



# Informe de Seguimiento Trimestral al Plan de Desarrollo Secretaría de Participación y Desarrollo Social – Unidad Municipal de Asistencia Técnica Agropecuaria - UMATA

---

**Plan de Desarrollo Distrital 2024–2027: Cartagena Ciudad de Derechos**

**Periodo evaluado: Primer Trimestre de 2026**

**Fecha de presentación: 18/05/2026**

**Dependencia: Secretaría de Participación y Desarrollo Social – UMATA.**

**Elaborado por: Yamil Gomez Rocha**



## Índice

### Contenido

Índice .....	2
1. Introducción.....	3
2. Avances Consolidados en Programas y Metas de Producto.....	3
2.1 Panorama General.....	3
2.2 Resultados comparativos septiembre - diciembre. Corte 30 de marzo de 2026.....	4
2.3 Avance Programas marzo de 2026 .....	5
2.4 Análisis de Metas de Producto Estratégicas.....	7
3. Avances de Proyectos y Ejecución Financiera .....	10
3.1 Avance Físico y Financiero de Proyectos de Inversión.....	10
3.2 Ejecución Presupuestal.....	55
4. Conclusiones y Recomendaciones .....	59

## 1. Introducción

Este informe se enmarca en lo establecido por la Ley 152 de 1994, Ley Orgánica del Plan de Desarrollo, que establece la obligación de los entes territoriales y sus autoridades de formular y ejecutar un plan de desarrollo, así como realizar un seguimiento y evaluación periódica del mismo. El seguimiento y la evaluación son ejercicios fundamentales que permiten informar a todos los actores del territorio sobre los avances en las líneas estratégicas, los componentes impulsores de avance, los programas y las metas, con el fin de determinar el nivel de cumplimiento alcanzado en cada uno de los años del periodo de gobierno.

## 2. Avances Consolidados en Programas y Metas de Producto

### 2.1 Panorama General

Con corte al 30 de marzo de 2026, los resultados del Plan de Acción Institucional de la Secretaría de Participación y Desarrollo Social - UMATA reflejan una serie de retos importantes en materia de gestión, ejecución y cumplimiento de metas. Al revisar el avance del Plan de Desarrollo correspondiente al primer trimestre, se observa que se alcanzó un 16,7%, frente a un 100% esperado en la vigencia.

El avance acumulado del Plan de Desarrollo en lo que va del cuatrienio también presenta logros importantes. Se registró un cumplimiento del 59,7%, frente a un objetivo del 83% a diciembre de 2026.

En lo que respecta a la ejecución de proyectos específicos a cargo de la dependencia, el resultado alcanzado fue de 16,2%, frente a una meta del 100%. Esta diferencia pone en evidencia que hubo dificultades operativas y posiblemente estructurales que están afectando el ritmo de trabajo, pero con un avance muy aceptable, aunque algo alejado del 225% esperado.

En términos financieros, la ejecución presupuestal basada en compromisos adquiridos alcanzó un 53,3%. Aunque esta cifra se encuentra relativamente alejada del 100% esperado.

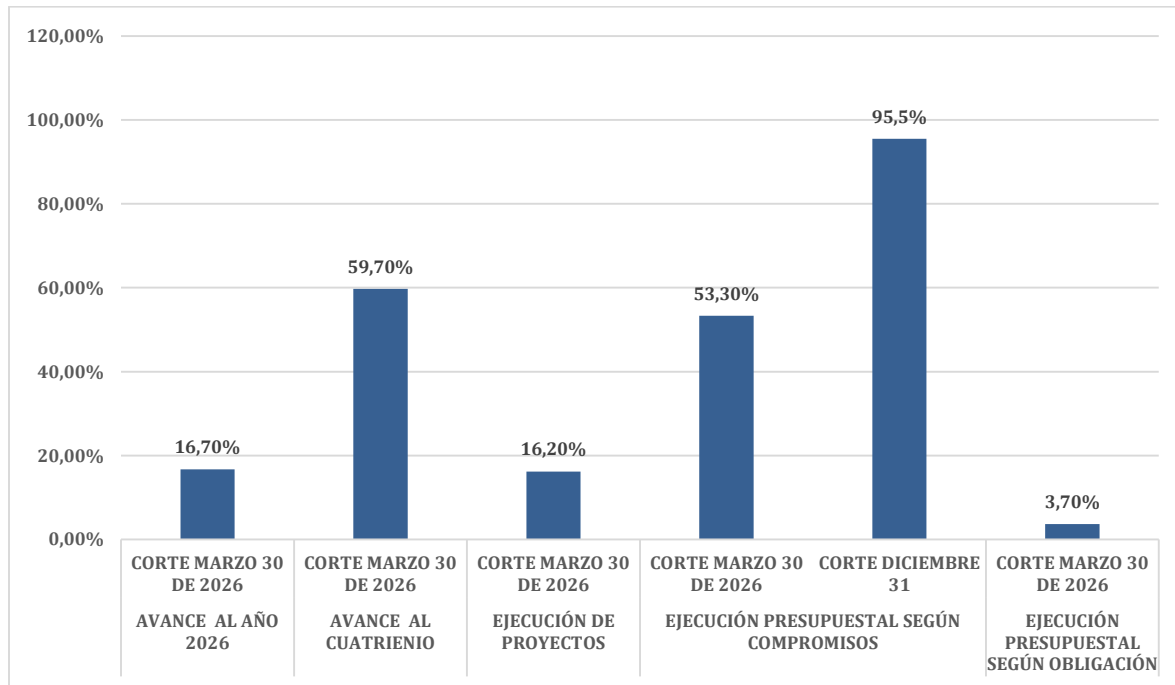
Por otro lado, el indicador de ejecución presupuestal basado en obligaciones es el que presenta un cumplimiento de 3,7% frente a un 100% esperado.

Avance Plan de Desarrollo a (trimestre)	<b>16,7%</b>
Avance Plan de Desarrollo al Cuatrienio	<b>59,7%</b>
Ejecución Proyectos (dependencia)	<b>16,2%</b>
Ejecución Presupuestal Según Compromisos a (trimestre)	<b>53,3%</b>
Ejecución Presupuestal Según Obligaciones a (trimestre)	<b>3,7%</b>

Fuente: Secretaría de Planeación Distrital. 2026



## 2.2 Resultados comparativos septiembre - diciembre. Corte 30 de marzo de 2026.



Fuente: Secretaría de Planeación Distrital. 2026

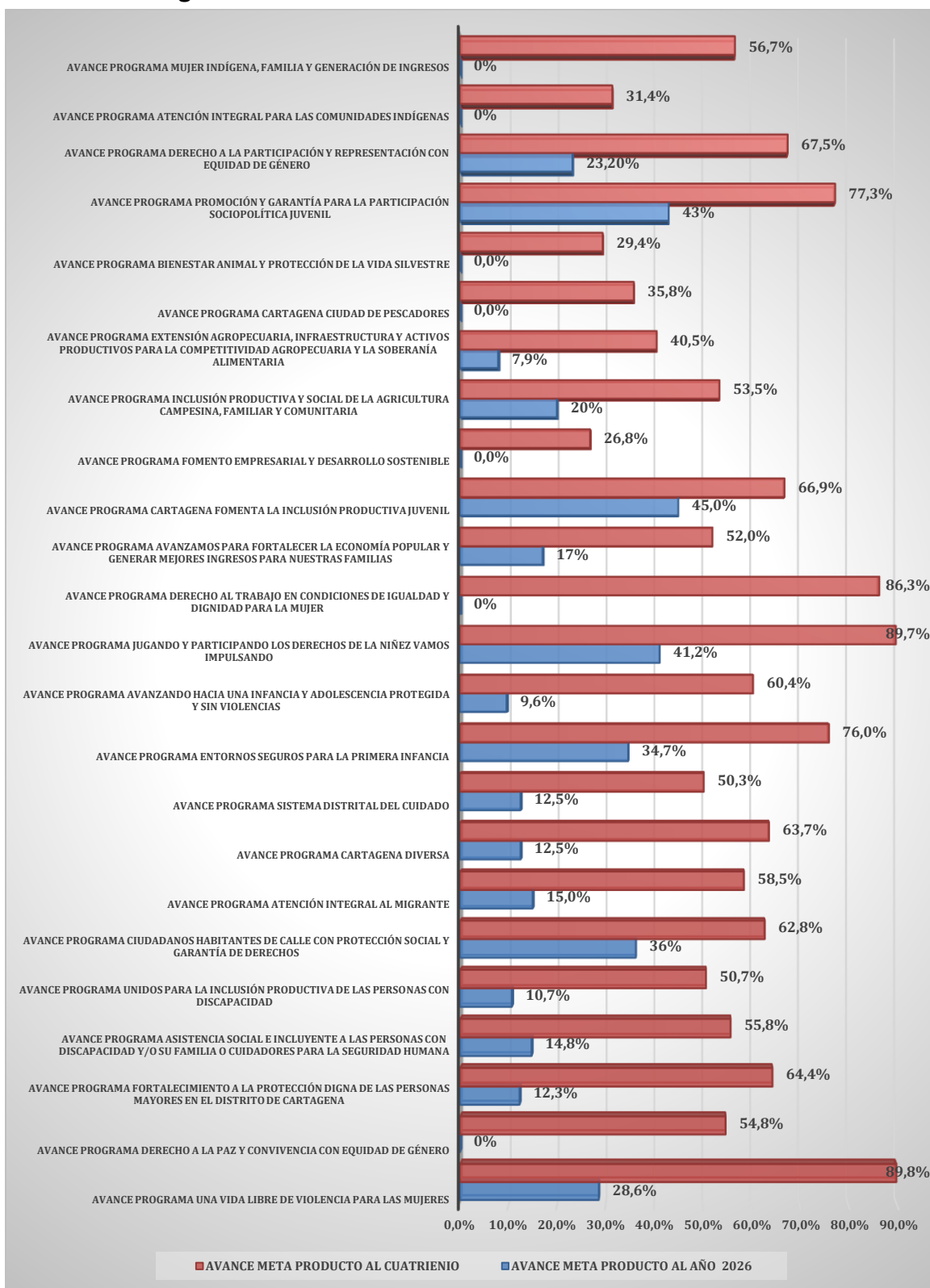
El seguimiento al Plan de Acción Institucional de la Secretaría de Participación y Desarrollo Social y la UMATA, con corte al 30 de marzo de 2026, permite evidenciar un comportamiento diferenciado entre los indicadores de avance de metas y de ejecución presupuestal. En primer lugar, el avance de las metas de producto al año 2025 muestra un progreso considerable: mientras que en marzo se alcanzaba un 59,7% de cumplimiento, para diciembre este valor se incrementó a 55,9%.

En consecuencia, esta diferencia entre el avance anual y cuatrienal se convierte en un elemento clave de análisis. Mientras las metas de corto plazo muestran un avance limitado, las metas estratégicas a cuatro años ya se acercan al 60% de cumplimiento, lo que plantea el reto de acelerar la ejecución en los próximos trimestres si se busca cumplir de manera integral con el Plan de Desarrollo.

Por otra parte, al analizar la ejecución de proyectos, se observa una evolución media, pasando a 16,2%. Este aumento puntos porcentuales evidencia que se ha logrado avanzar en la implementación operativa de las iniciativas previstas de manera muy parcial. No obstante, el hecho de que aún no se alcance el 25% de ejecución indica que persiste un margen importante por recorrer para los próximos trimestres, para compensar.

Asimismo, la ejecución presupuestal según compromisos muestra un comportamiento más sólido, con un avance de 53,3% en marzo de 2026. Este indicador refleja que cerca de la mitad de los recursos ya se encontraban comprometidos, lo cual es positivo en términos de planeación financiera y programación presupuestal, pues demuestra que las dependencias han asegurado los recursos necesarios para el desarrollo de sus proyectos y actividades.

### 2.3 Avance Programas marzo de 2026



Fuente: Secretaría de Planeación Distrital. 2026



A corte de marzo de 2026, el Plan de Acción Institucional de la Secretaría de Participación y Desarrollo Social – UMATA presentó avances diferenciados entre los distintos programas sociales, evidenciando fortalezas en algunas líneas estratégicas y rezagos importantes en otras. En términos generales, se observó que varios programas alcanzaron avances acumulados superiores al 60% frente a la meta del cuatrienio, lo que indicó una ejecución sostenida; sin embargo, otros mostraron desempeños bajos o nulos en la vigencia 2026, reflejando dificultades en la implementación de actividades programadas durante el primer trimestre del año.

En el componente de equidad de género y protección social, el programa “Una Vida Libre de Violencia para las Mujeres” registró un avance anual del 28,6% y un cumplimiento acumulado del 89,8%, consolidándose como uno de los programas con mejor desempeño institucional. De igual manera, el programa “Derecho al Trabajo en Condiciones de Igualdad y Dignidad para la Mujer” alcanzó un importante avance acumulado del 86,3%, aunque durante el periodo evaluado no presentó ejecución anual. También se destacó el programa “Derecho a la Participación y Representación con Equidad de Género”, con un avance anual del 23,2% y un cumplimiento acumulado del 67,5%.

En relación con la población vulnerable y grupos de especial protección, se evidenció un comportamiento positivo en programas dirigidos a habitantes de calle, infancia y juventud. El programa “Ciudadanos Habitantes de Calle con Protección Social y Garantía de Derechos” alcanzó un avance anual del 36% y un cumplimiento cuatrienal del 62,8%. Asimismo, “Entornos Seguros para la Primera Infancia” reportó un avance del 34,7% y un acumulado del 76,0%, mientras que “Jugando y Participando los Derechos de la Niñez Vamos Impulsando” presentó uno de los mejores desempeños de la vigencia, con un avance anual del 41,2% y un cumplimiento acumulado del 89,7%.

En materia de juventud y participación ciudadana, el programa “Promoción y Garantía para la Participación Sociopolítica Juvenil” obtuvo un avance anual del 43% y un cumplimiento acumulado del 77,3%, mostrando una dinámica favorable en la ejecución de actividades. Del mismo modo, “Cartagena Fomenta la Inclusión Productiva Juvenil” alcanzó el mayor avance anual entre todos los programas evaluados, con un 45%, acompañado de un avance acumulado del 66,9%, lo que evidenció una gestión efectiva durante el primer trimestre de 2026.

En cuanto a los programas de inclusión y atención diferencial, “Asistencia Social e Incluyente a las Personas con Discapacidad y/o su Familia o Cuidadores para la Seguridad Humana” alcanzó un avance anual del 14,8% y un acumulado del 55,8%, mientras que “Unidos para la Inclusión Productiva de las Personas con Discapacidad” presentó un avance anual del 10,7% y un cumplimiento cuatrienal del 50,7%. Por su parte, “Atención Integral al Migrante” registró un avance anual del 15% y un acumulado del 58,5%, evidenciando un nivel de cumplimiento medio.

Respecto a los programas rurales y productivos asociados a UMATA, los resultados fueron más moderados. El programa “Avanzamos para Fortalecer la Economía Popular y Generar Mejores Ingresos para Nuestras Familias” reportó un avance anual del 17% y un acumulado del 52,0%. “Inclusión Productiva y Social de la Agricultura Campesina, Familiar y Comunitaria” alcanzó un avance anual del 20% y un cumplimiento acumulado del 53,5%, mostrando avances parciales en las metas programadas. Sin embargo, “Extensión



Agropecuaria, Infraestructura y Activos Productivos para la Competitividad Agropecuaria y la Soberanía” presentó un bajo desempeño, con apenas un 7,9% de avance anual y un acumulado del 40,5%.

Se identificaron además programas con rezagos significativos y bajos niveles de ejecución acumulada. “Fomento Empresarial y Desarrollo Sostenible” registró un avance anual de 0% y un cumplimiento acumulado de apenas 26,8%, constituyéndose en uno de los programas más críticos. Situación similar se evidenció en “Bienestar Animal y Protección de la Vida Silvestre”, que no reportó avance anual y alcanzó solamente un 29,4% de cumplimiento acumulado. De igual forma, “Atención Integral para las Comunidades Indígenas” presentó un avance anual de 0% y un acumulado del 31,4%, reflejando debilidades en la ejecución de las acciones proyectadas.

Finalmente, otros programas mantuvieron avances intermedios, como “Cartagena Diversa” con un 12,5% de avance anual y 63,7% acumulado; “Sistema Distrital del Cuidado” con 12,5% anual y 50,3% acumulado; y “Mujer Indígena, Familia y Generación de Ingresos”, que aunque no presentó ejecución en la vigencia, alcanzó un acumulado del 56,7%.

En conclusión, el balance institucional a marzo de 2026 evidenció un desempeño heterogéneo entre los programas de la Secretaría de Participación y Desarrollo Social – UMATA. Se destacaron avances significativos en programas orientados a infancia, juventud, participación y protección de las mujeres, mientras que persistieron desafíos importantes en programas rurales, ambientales, empresariales y de atención diferencial, especialmente aquellos con ejecución anual nula y bajos porcentajes de cumplimiento acumulado. Estos resultados indicaron la necesidad de fortalecer la gestión operativa, acelerar la ejecución presupuestal y reforzar el seguimiento técnico para garantizar el cumplimiento de las metas establecidas en el cuatrienio.

## **2.4 Análisis de Metas de Producto Estratégicas**

El seguimiento al cumplimiento de las metas producto estratégicas del Plan de Acción Institucional de la Secretaría de Participación y Desarrollo Social y la UMATA, con corte al 30 de marzo de 2026, permite evidenciar avances importantes en varios frentes de intervención, aunque también muestra desafíos en algunos indicadores específicos. En general, la mayoría de las metas presentaron un desempeño positivo en lo corrido de la vigencia 2026, lo que indica un impulso importante en la gestión institucional durante el año.

A corte de marzo de 2026, los programas de la Secretaría de Participación y Desarrollo Social reflejaron avances diferenciados en el cumplimiento de las metas producto establecidas en el Plan de Acción Institucional. El análisis evidenció fortalezas en la atención social a poblaciones vulnerables, aunque también mostró rezagos en metas relacionadas con infraestructura social, generación de capacidades y estrategias de inclusión territorial.

En el programa “Una Vida Libre de Violencia para las Mujeres”, se observó un desempeño positivo y sostenido. La meta orientada a atender a 5.000 mujeres víctimas de violencia basada en género o en riesgo de padecerla alcanzó un acumulado cuatrienal de 4.724 casos atendidos, equivalentes al 94,48% de cumplimiento, mientras que en la vigencia 2026 se



registró un avance anual del 44%, con 663 atenciones realizadas entre enero y marzo. Este comportamiento evidenció una capacidad institucional importante para garantizar orientación psicosocial y jurídica a las mujeres víctimas de violencia. No obstante, la meta relacionada con la creación de escuelas territoriales de convivencia para promover nuevas masculinidades y prevenir estereotipos nocivos presentó un menor nivel de ejecución. Aunque el acumulado del cuatrienio alcanzó el 75%, durante el periodo evaluado no se reportaron avances en 2026, manteniéndose en tres escuelas creadas de las cuatro proyectadas. En conjunto, el programa registró un avance cuatrienal consolidado del 89,8%.

Por su parte, el programa “Derecho a la Paz y Convivencia con Equidad de Género” mostró un avance moderado. La meta de vincular a 200 mujeres víctimas del conflicto armado como constructoras de paz alcanzó un acumulado de 119 personas beneficiadas, equivalente al 59,5% del cumplimiento cuatrienal. Sin embargo, en el primer trimestre de 2026 no se registraron nuevas vinculaciones, lo que reflejó una desaceleración en la ejecución de esta estrategia durante el periodo analizado.

En cuanto al programa “Fortalecimiento a la Protección Digna de las Personas Mayores en el Distrito de Cartagena”, se evidenciaron avances importantes en la atención integral de adultos mayores. La meta de atención en centros de vida registró 9.490 adultos mayores beneficiados de una meta total de 16.776, alcanzando un cumplimiento acumulado del 56,6%, con 3.091 atenciones efectuadas entre enero y marzo de 2026. Sin embargo, las metas de infraestructura y adecuación presentaron rezagos significativos. La construcción y dotación de un hogar geriátrico no reportó ejecución, manteniéndose en 0% de avance, mientras que la adecuación de centros de vida alcanzó un acumulado del 70%, aunque sin avances durante la vigencia evaluada. En términos generales, el programa presentó un avance consolidado del 64,4%.

El programa “Asistencia Social e Incluyente a las Personas con Discapacidad y/o su Familia o Cuidadores para la Seguridad Humana” mostró resultados favorables en la prestación de servicios integrales. La atención a personas con discapacidad alcanzó un acumulado de 2.125 beneficiarios frente a la meta cuatrienal de 3.452, equivalente al 61,56% de cumplimiento. Durante el primer trimestre de 2026 se atendieron 266 personas, lo que representó un avance anual del 30%. No obstante, la implementación de espacios lúdicos inclusivos presentó un menor desempeño, con únicamente dos espacios adecuados de los cuatro programados y sin avances reportados en 2026. En conjunto, el programa alcanzó un avance acumulado del 55,8%.

Finalmente, el programa “Unidos para la Inclusión Productiva de las Personas con Discapacidad” evidenció bajos niveles de ejecución durante el periodo analizado. La meta de creación de unidades productivas alcanzó un acumulado de 99 unidades apoyadas de las 200 previstas, correspondiente al 49,5% de cumplimiento cuatrienal, mientras que la vinculación de personas con discapacidad a rutas de empleo reportó 29 beneficiarios de una meta de 60, equivalente al 48,33%. En ambas metas no se registraron avances durante el primer trimestre de 2026, situación que reflejó dificultades en la implementación de estrategias de inclusión económica y laboral para esta población.

En continuidad con el análisis del Plan de Acción Institucional a corte de marzo de 2026, los programas asociados a atención integral, inclusión social, infancia y adolescencia evidenciaron comportamientos diferenciados, destacándose avances importantes en



procesos de atención comunitaria y garantía de derechos, aunque persistieron rezagos en algunas metas relacionadas con rehabilitación social, inclusión laboral y cobertura poblacional.

El programa “Ciudadanos Habitantes de Calle con Protección Social y Garantía de Derechos” presentó un comportamiento favorable en términos generales, alcanzando un avance acumulado del 62,8% y un cumplimiento anual del 36%. La meta relacionada con la realización de jornadas de atención humanitaria superó el cumplimiento esperado, registrando 48 jornadas ejecutadas frente a una meta total de 40, equivalente al 100% del cuatrienio. Asimismo, la atención de ciudadanos habitantes de calle en hogares de paso alcanzó 180 beneficiarios de una meta de 320, correspondiente al 56,25% de cumplimiento acumulado. No obstante, la estrategia de rehabilitación y resocialización mostró un desempeño limitado, con apenas 16 personas vinculadas de las 80 proyectadas y sin avances durante el periodo enero-marzo de 2026, lo que evidenció debilidades en los procesos de reintegración social.

En el programa “Atención Integral al Migrante”, se observó un avance acumulado del 58,5%, con un cumplimiento anual del 15%. La formulación de proyectos productivos para población migrante, retornada y de acogida mostró resultados positivos, alcanzando 1.502 proyectos formulados frente a una meta cuatrienal de 3.534, equivalente al 42,5% de cumplimiento. Durante el primer trimestre de 2026 se reportaron 300 proyectos formulados, evidenciando continuidad en la atención. Sin embargo, la vinculación laboral formal de población migrante presentó estancamiento, al no registrar avances durante el periodo evaluado y mantenerse en 41 personas vinculadas de las 55 proyectadas para el cuatrienio.

Por su parte, el programa “Cartagena Diversa” reflejó un avance acumulado del 63,7%, aunque con una ejecución anual moderada del 12,5%. La meta de formación para población LGBTIQ+ en programas de trabajo y educación técnica alcanzó 142 personas beneficiadas de las 500 previstas, equivalente al 28,4% de cumplimiento acumulado. Asimismo, la financiación de emprendimientos y proyectos productivos para personas con orientaciones sexuales e identidades de género diversas logró beneficiar a 80 personas de una meta total de 200, alcanzando un avance del 40%. A pesar de ello, no se reportaron avances durante el primer trimestre de 2026, situación que sugirió una desaceleración temporal en la ejecución del programa.

En el componente de primera infancia, el programa “Entornos Seguros para la Primera Infancia” evidenció uno de los desempeños más sólidos de los programas evaluados, alcanzando un avance acumulado del 76% y un cumplimiento anual del 34,7%. La atención integral a niños y niñas en primera infancia reportó 2.190 beneficiarios de una meta de 2.800, equivalente al 78,21% de cumplimiento. Igualmente, la atención y fortalecimiento familiar registró 18.302 familias beneficiadas frente a una meta de 33.822, alcanzando el 54,11% acumulado. Se destacó especialmente la meta de construcción de Centros de Desarrollo Infantil, que superó el cumplimiento previsto con un 105% de avance acumulado, evidenciando resultados superiores a la meta programada. De igual forma, la adecuación de centros infantiles alcanzó un avance del 66,67%, mostrando progresos importantes en infraestructura para la atención a la niñez.

En relación con el programa “Avanzando hacia una Infancia y Adolescencia Protegida y sin Violencias”, se registró un avance acumulado del 60,4% y una ejecución anual del 9,6%. La



vinculación de niños, niñas y adolescentes a actividades de prevención de violencia alcanzó 23.705 beneficiarios de una meta de 36.000, correspondiente al 65,8% del cuatrienio. Asimismo, los procesos de formación a padres, madres y cuidadores en prevención de violencias lograron atender a 3.834 personas de una meta de 8.000, equivalente al 47,93% acumulado. No obstante, la atención de niños y adolescentes víctimas de vulneración de derechos mediante hogares de protección presentó un avance más limitado, alcanzando apenas el 27,81% de cumplimiento acumulado.

Finalmente, el programa “Jugando y Participando los Derechos de la Niñez Vamos Impulsando” se consolidó como uno de los programas con mejor desempeño institucional. El avance acumulado alcanzó el 89,7%, acompañado de una ejecución anual del 41,2%. La estrategia de capacitación y promoción de derechos de la niñez logró beneficiar a 58.009 niños, niñas y adolescentes de una meta de 63.000, equivalente al 92,08% de cumplimiento cuatrienal. De igual manera, las acciones de promoción del derecho a la participación y asociación alcanzaron 2.008 beneficiarios de una meta de 2.300, representando un avance acumulado del 87,30%. Durante el periodo enero-marzo de 2026 se mantuvo una dinámica positiva de ejecución, con 1.701 y 174 beneficiarios adicionales respectivamente.

### 3. Avances de Proyectos y Ejecución Financiera

#### 3.1 Avance Físico y Financiero de Proyectos de Inversión

PROYECTO DE INVERSIÓN	AVANCES ACTIVIDADES DE PROYECTO	APROPACIÓ DEFINITIVA POR PROYECTO MARZO	PRESUPUESTO EJECUTADO MARZO COMPROMISOS	PORCENTAJE DE AVANCE PRESUPUESTAL MARZO COMPROMISOS	PRESUPUESTO EJECUTADO MARZO OBLIGACIONES	PORCENTAJE DE AVANCE PRESUPUESTAL MARZO OBLIGACIONES
Implementación de estrategias para una vida libre de violencias para los habitantes en Cartagena de Indias	39,6%	\$ 1.374.771.980,0	\$ 1.137.918.636,0	82,8%	\$ 21.800.000,0	1,6%
Implementación de un modelo de intervención para mujeres víctimas del conflicto armado en Cartagena de Indias	0,0%	\$ 132.512.743,00	\$ 21.000.000,0	15,8%	\$ 3.500.000,0	2,6%
Servicio de atención integral a los adultos mayores del distrito de Cartagena de indias	27,3%	\$ 22.480.456.499,00	\$ 12.139.444.204,0	54,0%	\$ 360.011.000,0	1,6%
Apoyo para la atención integral de personas mayores en estado de vulnerabilidad, maltrato, abandono y situación de calle del Distrito de Cartagena de Indias	12,5%	\$ 6.788.110.377,00	\$ 5.868.441.368,2	86,5%	\$ -	0,0%



Asistencia Y FORTALECIMIENTO DE LA GESTIÓN Y SEGURIDAD HUMANA DE LAS PERSONAS CON DISCAPACIDAD, FAMILIA Y / O CUIDADORES EN Cartagena de Indias	8,6%	\$ 516.129.032,00	\$ 222.174.000,0	43,0%	\$ 64.800.000,0	12,6%
Fortalecimiento DE LA INCLUSIÓN SOCIAL Y PRODUCTIVA DE LAS PERSONAS CON DISCAPACIDAD, FAMILIAS Y /O CUIDADORES EN LA CIUDAD DE Cartagena de Indias	26,5%	\$ 483.870.967,00	\$ 216.754.000,0	44,8%	\$ 53.760.000,0	11,1%
Servicio de atención integral a la población habitante de calle del distrito de Cartagena de Indias	46,0%	\$ 1.500.000.000,0	\$ 1.281.902.882,8	85,5%	\$ 53.214.000,0	3,5%
Implementación de estrategias para impulsar la inclusión laboral y productiva de migrantes, retornados y personas acogidas en el distrito de Cartagena de Indias	57,5%	\$ 333.610.053,00	\$ 96.000.000,0	28,8%	\$ 11.900.000,0	3,6%

Fuente: Secretaría de Planeación Distrital. 2026

PROYECTO DE INVERSIÓN	AVANCES ACTIVIDADES DE PROYECTO	APROPACIÓN DEFINITIVA POR PROYECTO MARZO	PRESUPUESTO EJECUTADO MARZO COMPROMISOS	PORCENTAJE DE AVANCE PRESUPUESTAL MARZO COMPROMISOS	PRESUPUESTO EJECUTADO MARZO OBLIGACIONES	PORCENTAJE DE AVANCE PRESUPUESTAL MARZO OBLIGACIONES
Implementación de estrategias para la atención integral de la población con orientaciones e identidades de género diversas en Cartagena de Indias	7,1%	\$ 195.714.066,00	\$ 51.000.000,0	26,1%	\$ 13.000.000,0	6,6%
Implementación del sistema Distrital del cuidado en el Distrito de Cartagena de Indias	20,8%	\$ 1.049.044.443,00	\$ 164.000.000,0	15,6%	\$ 32.500.000,0	3,1%
Fortalecimiento de la Oferta Institucional para la Atención y Protección de la Primera Infancia en el Distrito de Cartagena de Indias	12,0%	\$ 6.887.172.129,00	\$ 695.590.000,0	10,1%	\$ 126.425.000,0	1,8%



Generación de servicios que garanticen la protección integral de niños, niñas y adolescentes en el distrito de Cartagena de Indias	21,0%	\$ 1.003.146.292,00	\$ 780.660.000,0	77,8%	\$ 44.720.000,0	4,5%
Generación de espacios para el derecho al juego y la participación, en contextos seguros y estimulantes para niños, niñas y adolescentes del distrito de Cartagena de Indias	32,4%	\$ 901.476.060,00	\$ 175.700.000,0	19,5%	\$ 25.700.000,0	2,9%
Diseño e implementación de estrategias para la cualificación laboral de las mujeres en Cartagena de Indias	6,7%	\$ 217.385.819,00	\$ 64.200.000,0	29,5%	\$ 18.900.000,0	8,7%
Implementación DE ESTRATEGIAS DE EMPRENDIMIENTO Y EMPLEABILIDAD QUE FORTALEZCAN LA ECONOMIA POPULAR DE LAS FAMILIAS VULNERABLES DEL DISTRITO DE Cartagena de Indias	24,1%	\$ 353.389.947,00	\$ 101.740.000,0	28,8%	\$ 20.580.000,0	5,8%
Fortalecimiento en la generación de ingresos y el derecho al trabajo para la mujer en Cartagena de Indias	0,0%	\$ 175.187.957,00	\$ 37.200.000,0	21,2%	\$ 12.400.000,0	7,1%
Fortalecimiento de estrategias para la inserción laboral, competencias socio-ocupacionales y empresariales de los jóvenes en el distrito de Cartagena de Indias	25,4%	\$ 295.678.789,00	\$ 47.250.000,0	16,0%	\$ 12.075.000,0	4,1%
Desarrollo de una gestión integral para incentivar la formalización de la economía popular en Cartagena de Indias.	0,0%	\$ 227.063.518,00	\$ 20.000.000,0	8,8%	\$ -	0,0%
Fortalecimiento de la Agricultura Campesina, Familiar y Comunitaria en el Distrito de Cartagena de Indias	28,6%	\$ 204.899.777,00	\$ 204.890.000,0	100,0%	\$ 42.250.000,0	20,6%



Servicio de Extensión Rural Agropecuaria, para la Competitividad y Soberanía Alimentaria a Pequeños Productores Asentados en la Zona Rural del Distrito de Cartagena de Indias.	11,9%	\$ 605.790.645,00	\$ 605.790.000,0	100,0%	\$ 228.600.000,0	37,7%
Fortalecimiento de capacidades técnicas para el desarrollo de la actividad pesquera en el Distrito de Cartagena de Indias	0%	\$ 110.244.988,00	\$ 107.767.185,0	97,8%	\$ 45.240.000,0	41,0%
Generación de capacidades para la protección y bienestar animal en el Distrito de Cartagena de Indias	8,3%	\$ 155.902.004,00	\$ 131.772.000,0	84,5%	\$ 13.000.000,0	8,3%

Fuente: Secretaría de Planeación Distrital. 2026

PROYECTO DE INVERSIÓN	AVANCES ACTIVIDADES DE PROYECTO	APROPACIÓN DEFINITIVA POR PROYECTO MARZO	PRESUPUESTO EJECUTADO MARZO COMPROMISOS	PORCENTAJE DE AVANCE PRESUPUESTAL MARZO COMPROMISOS	PRESUPUESTO EJECUTADO MARZO OBLIGACIONES	PORCENTAJE DE AVANCE PRESUPUESTAL MARZO OBLIGACIONES
Implementación de un Centro de Bienestar Animal en el Distrito de Cartagena de Indias	11,8%	\$ 1.264.142.538,00	\$ 1.217.569.715,00	96,3%	\$ 501.491.316,0	39,7%
APLICACIÓN DE PRUEBAS BROMATOLÓGICAS Y AMBIENTALES EN PECES DE LA BAHÍA DE CARTAGENA	0,0%	\$ 11.135.857,00	\$ -	0,0%	\$ -	0,0%
Fortalecimiento de la participación sociopolítica juvenil del distrito de Cartagena de Indias	10,8%	\$ 316.012.836,00	\$ 86.250.000,0	27,3%	\$ 26.550.000,0	8,4%
Desarrollo de capacidades para la participación e incidencia ciudadana de las mujeres de Cartagena de Indias	15,5%	\$ 159.912.712,00	\$ 43.200.000,0	27,0%	\$ 14.400.000,0	9,0%
GENERACIÓN DE ESPACIOS PARA EL DERECHO AL JUEGO EN CONTEXTOS SEGUROS Y ESTIMULANTES PARA NIÑOS, NIÑAS Y ADOLESCENTES INDÍGENAS DEL DISTRITO DE CARTAGENA DE INDIAS	0,0%	\$ 169.450.387,00	\$ 50.000.000,0	29,5%	\$ -	0,0%
Fortalecimiento en la generación de ingresos y el derecho al trabajo para mujeres indígenas en el distrito		\$ 95.470.276,00	\$ 18.000.000,0	18,9%	\$ 6.000.000,0	6,3%
Fortalecimiento de la Agricultura Campesina, Familiar y Comunitaria para las mujeres indígenas en el Distrito de Cartagena de Indias	0,0%	\$ 47.884.187,00	\$ 47.884.187,0	100,0%	\$ 9.600.000,0	20,0%

Fuente: Secretaría de Planeación Distrital. 2026



**LINEA ESTRATEGICA : SEGURIDAD HUMANA**  
**IMPULSOR DE AVANCE : Construcción de Paz, Derechos Humanos y Convivencia**  
**PROGRAMA : UNA VIDA LIBRE DE VIOLENCIA PARA LAS MUJERES**  
**PROYECTO: Implementación de estrategias para una vida libre de violencias para los habitantes en Cartagena de Indias**

<b>Síntesis proyecto</b>	
Avance en las actividades de los proyectos 30 de marzo de 2026	39%
Avance ejecución presupuestal según compromisos 30 de marzo de 2026	82%
<b>Información financiera</b>	
Asignación presupuestal definitiva a 30 de marzo de 2026 (mil de \$)	\$ 1.374.771.980,0
Ejec. Financiera Según Giros (mil de \$)	\$ 21.800.000,0
<b>Descripción del avance</b>	
<b>Meta Producto 1</b>	Atender a cinco mil (5.000) mujeres víctimas de violencia basada en género o en riesgo de padecerla con servicios de orientación psicosocial y jurídica
Unidad	Numero
Cantidad planeada	1500
Cantidad ejecutada	663
Eficacia producto	44%
<b>Meta Producto 2</b>	Proteger doscientas (200) mujeres víctimas de violencia, sus hijos e hijas y familia dependiente en la casa refugio
Unidad	Numero
Cantidad planeada	60
Cantidad ejecutada	25
Eficacia producto	42%
<b>Meta Producto 3</b>	Ejecutar cuatro (4) campañas sobre nuevas masculinidades como estrategia de prevención y erradicación contra estereotipos nocivos de género



Unidad	Número
Cantidad planeada	1
Cantidad ejecutada	0
Eficacia producto	0%

Fuente: Secretaría de Planeación Distrital. 2026

**LINEA ESTRATEGICA : SEGURIDAD HUMANA**  
**IMPULSOR DE AVANCE : Construcción de Paz, Derechos Humanos y Convivencia**  
**PROGRAMA : DERECHO A LA PAZ Y CONVIVENCIA CON EQUIDAD DE GÉNERO**

**PROYECTO: Implementación de un modelo de intervención para mujeres víctimas del conflicto armado en Cartagena de Indias**

### Síntesis proyecto

Avance en las actividades de los proyectos  
30 de marzo de 2026 0%

Avance ejecución presupuestal según  
compromisos 30 de marzo de 2026 15,8%

### Información financiera

Asignación presupuestal definitiva a 30 de  
marzo de 2026 (mil de \$) \$ 132.512.743,00

Ejec. Financiera Según Giros (mil de \$) \$ 3.500.000

### Descripción del avance

**Meta Producto 1** Vincular a doscientas (200) mujeres víctimas del conflicto armado como constructoras de paz en estrategias de prevención de las violencias basadas en género

Unidad Numero

Cantidad planeada 40

Cantidad ejecutada 0

Eficacia producto 0%

**Meta Producto 2** Ejecutar una (1) acción afirmativa anual para la asistencia y la atención de mujeres víctimas del conflicto armado



Unidad	Numero
Cantidad planeada	1
Cantidad ejecutada	0
Eficacia producto	0%

Fuente: Secretaría de Planeación Distrital. 2026

**LINEA ESTRATEGICA : SEGURIDAD HUMANA**  
**IMPULSOR DE AVANCE : Atención Integral a Grupos de Especial Protección**  
**PROGRAMA : FORTALECIMIENTO A LA PROTECCIÓN DIGNA DE LAS**  
**PERSONAS MAYORES EN EL DISTRITO DE CARTAGENA PROYECTO:**  
**Servicio de atención integral a los adultos mayores del distrito de Cartagena de indias**  
**Síntesis proyecto**

Avance en las actividades de los proyectos  
30 de marzo de 2026 27,3%

Avance ejecución presupuestal según  
compromisos 30 de marzo de 2026 54%

#### Información financiera

Asignación presupuestal definitiva a 30 de  
marzo de 2026 (mil de \$) \$ 22.480.456.499,00

Ejec. Financiera Según Giros (mil de \$) \$ 360.011.000,0

#### Descripción del avance

**Meta Producto 1** Atender anualmente 4.194 personas  
mayores en centros de vida

Unidad	Número
Cantidad planeada	4.194
Cantidad ejecutada	3.091
Eficacia producto	18,43% Ajustado por ser meta de mantenimiento anual.

**Meta Producto 2** Atender anualmente cinco mil seiscientas  
ochenta y un (5.681) personas mayores en  
Grupos Organizados

Unidad	5.681
--------	-------

Cantidad planeada	5.681
Cantidad ejecutada	4.419
Eficacia producto	19,4%
<b>Meta Producto 3</b>	Construir y dotar cuatro (4) Centros de Vida en el Distrito
Unidad	Número
Cantidad planeada	2
Cantidad ejecutada	0
Eficacia producto	0%
<b>Meta Producto 4</b>	Construir y dotar un (1) hogar geriátrico para personas mayores en el Distrito
Unidad	Número
Cantidad planeada	0
Cantidad ejecutada	0
Eficacia producto	
<b>Meta Producto 5</b>	Adecuar diez (10) Centros de Vida para el adulto mayor
Unidad	Número
Cantidad planeada	4
Cantidad ejecutada	0
Eficacia producto	0%
<b>Meta Producto 6</b>	Crear e implementar un (1) Programa Integral de Educación, Atención y Seguimiento para la Población Longeva y sus Cuidadores
Unidad	Número
Cantidad planeada	0
Cantidad ejecutada	
Eficacia producto	



**LINEA ESTRATEGICA : SEGURIDAD HUMANA**  
**IMPULSOR DE AVANCE : Atención Integral a Grupos de Especial Protección**  
**PROGRAMA : FORTALECIMIENTO A LA PROTECCIÓN DIGNA DE LAS**  
**PERSONAS MAYORES EN EL DISTRITO DE CARTAGENA**  
**PROYECTO: 2024130010116 - Apoyo para la atención integral de personas mayores**  
**en estado de vulnerabilidad, maltrato, abandono y situación de calle del Distrito de**  
**Cartagena de Indias**

### Síntesis proyecto

Avance en las actividades de los proyectos 30 de marzo de 2026	12,5%
Avance ejecución presupuestal según compromisos 30 de marzo de 2026	86,5%

### Información financiera

Asignación presupuestal definitiva a 30 de marzo de 2026 (mil de \$)	\$ 6.788.110.377,00
Ejec. Financiera Según Giros (mil de \$)	\$ 0

### Descripción del avance

<b>Meta Producto 1</b>	Atender ciento cincuenta (150) personas mayores permanentemente en estado de maltrato y/o abandono
Unidad	Número
Cantidad planeada	150
Cantidad ejecutada	142
Eficacia producto	23,6% Ajustado por ser meta de mantenimiento anual.



**LINEA ESTRATEGICA : SEGURIDAD HUMANA**  
**IMPULSOR DE AVANCE : Atención Integral a Grupos de Especial Protección**  
**PROGRAMA : ASISTENCIA SOCIAL E INCLUYENTE A LAS PERSONAS CON**  
**DISCAPACIDAD Y/o su familia o cuidadores para la seguridad humana**  
**Proyecto: 2024130010004 - Asistencia y fortalecimiento de la gestión y seguridad**  
**humana de las personas con discapacidad, familia y / o cuidadores en Cartagena de**  
**Indias**

### Síntesis proyecto

Avance en las actividades de los proyectos 30 de marzo de 2026	8,6%
Avance ejecución presupuestal según compromisos 30 de marzo de 2026	45,9%

### Información financiera

Asignación presupuestal definitiva a 30 de marzo de 2026 (mil de \$)	\$ 483.870.967
Ejec. Financiera Según Giros (mil de \$)	\$ 64.800.000,0

### Descripción del avance

<b>Meta Producto 1</b>	Atender a tres mil cuatrocientas cincuenta y dos (3.452) personas con discapacidad con programas de la oferta institucional de la Secretaría de Participación y Desarrollo Social
Unidad	Número
Cantidad planeada	900
Cantidad ejecutada	266
Eficacia producto	30%
<b>Meta Producto 2</b>	Implementar cuatro (4) espacios lúdicos inclusivos para niños, niñas y adolescentes con discapacidad en el Distrito
Unidad	Número
Cantidad planeada	1
Cantidad ejecutada	0
Eficacia producto	0%



**LINEA ESTRATEGICA : SEGURIDAD HUMANA**  
**IMPULSOR DE AVANCE : Atención Integral a Grupos de Especial Protección**  
**PROGRAMA : ASISTENCIA SOCIAL E INCLUYENTE A LAS PERSONAS CON**  
**DISCAPACIDAD Y/O SU FAMILIA O CUIDADORES PARA LA SEGURIDAD HUMANA**  
**Proyecto: 2024130010047 - Fortalecimiento de la inclusión social y productiva de las**  
**personas con discapacidad, familias y /o cuidadores en la ciudad de Cartagena de**  
**Indias**

### Síntesis proyecto

Avance en las actividades de los proyectos 30 de marzo de 2026	26,5%
Avance ejecución presupuestal según compromisos 30 de marzo de 2026	44,8%

### Información financiera

Asignación presupuestal definitiva a 30 de marzo de 2026 (mil de \$)	\$ 483.870.967,00
Ejec. Financiera Según Giros (mil de \$)	\$ 53.760.000,0

### Descripción del avance

<b>Meta Producto 1</b>	Crear doscientas (200) unidades productivas de personas con discapacidad
Unidad	Número
Cantidad planeada	50
Cantidad ejecutada	0
Eficacia producto	0%
<b>Meta Producto 2</b>	Elaborar cuatro (4) caracterizaciones de la vocación productiva de personas con discapacidad
Unidad	Número
Cantidad planeada	1
Cantidad ejecutada	0
Eficacia producto	0%

**Meta Producto 3**

Vincular veinte (20) empresas o emprendimientos de personas con discapacidad a eventos de interés del Distrito

Unidad

Número

Cantidad planeada

7

Cantidad ejecutada

3

Eficacia producto

43%

**Meta Producto 4**

Unidad

Vincular a sesenta (60) personas con discapacidad a rutas de empleo

Cantidad planeada

15

Cantidad ejecutada

0

Eficacia producto

0%

Fuente: Secretaría de Planeación Distrital. 2026



**LINEA ESTRATEGICA : SEGURIDAD HUMANA**  
**IMPULSOR DE AVANCE : Atención Integral a Grupos de Especial Protección**  
**PROGRAMA : CIUDADANOS HABITANTES DE CALLE CON PROTECCIÓN SOCIAL Y GARANTÍA DE DERECHOS**

**Proyecto: 2024130010181 - Servicio de atención integral a la población habitante de calle del distrito de Cartagena de Indias**

**Síntesis proyecto**

Avance en las actividades de los proyectos 30 de marzo de 2026	46%
Avance ejecución presupuestal según compromisos 30 de marzo de 2026	85,5%

**Información financiera**

Asignación presupuestal definitiva a 30 de marzo de 2026 (mil de \$)	\$ 1.500.000.000,00
Ejec. Financiera Según Giros (mil de \$)	\$ 53.214.000,0

**Descripción del avance**

<b>Meta Producto 1</b>	Desarrollar una (1) caracterización anual de ciudadanos habitantes de calle
Unidad	Número
Cantidad planeada	1
Cantidad ejecutada	1
Eficacia producto	100%
<b>Meta Producto 2</b>	Implementar cuarenta (40) jornadas de atención humanitaria a ciudadanos habitantes de calle
Unidad	Número
Cantidad planeada	10
Cantidad ejecutada	2
Eficacia producto	20%



**Meta Producto 3**

Atender anualmente ochenta (80) ciudadanos habitantes de calle en hogares de paso

Unidad

Número

Cantidad planeada

80

Cantidad ejecutada

20

Eficacia producto

25%

**Meta Producto 4**

Vincular a ochenta (80) ciudadanos habitantes de calle en procesos de rehabilitación y/o resocialización

Unidad

Número

Cantidad planeada

20

Cantidad ejecutada

0

Eficacia producto

0%



**LINEA ESTRATEGICA : SEGURIDAD HUMANA**  
**IMPULSOR DE AVANCE : Atención Integral a Grupos de Especial Protección**  
**PROGRAMA : ATENCIÓN INTEGRAL AL MIGRANTE**  
**Proyecto: 20240000003135 - Implementación de estrategias para impulsar la inclusión laboral y productiva de migrantes, retornados y personas acogidas en el distrito de Cartagena de Indias**

**Síntesis proyecto**

Avance en las actividades de los proyectos 30 de marzo de 2026	57,5%
Avance ejecución presupuestal según compromisos 30 de marzo de 2026	28,8%

**Información financiera**

Asignación presupuestal definitiva a 30 de marzo de 2026 (mil de \$)	\$	333.610.053,00
Ejec. Financiera Según Giros (mil de \$)	\$	11.900.000

**Descripción del avance**

<b>Meta Producto 1</b>	Beneficiar a tres mil quinientas treinta y cuatro (3.534) personas migrantes, retornados y de acogida, con asistencia técnica y acompañamiento productivo y empresarial desde la ruta de inclusión productiva
Unidad	Número
Cantidad planeada	1.000
Cantidad ejecutada	300
Eficacia producto	30%
<b>Meta Producto 2</b>	Vincular laboralmente a cincuenta y cinco (55) nuevos migrantes, retornados y de acogida desde la ruta de inclusión productiva
Unidad	Número
Cantidad planeada	15
Cantidad ejecutada	0
Eficacia producto	0%



**LINEA ESTRATEGICA : SEGURIDAD HUMANA**  
**IMPULSOR DE AVANCE : Atención Integral a Grupos de Especial Protección**  
**PROGRAMA : CARTAGENA DIVERSA**  
**Proyecto: 2024130010156 - Implementación de estrategias para la atención integral de la población con orientaciones e identidades de género diversas en Cartagena de Indias**

### Síntesis proyecto

Avance en las actividades de los proyectos 30 de marzo de 2026	7,1%
Avance ejecución presupuestal según compromisos 30 de marzo de 2026	26,1%

### Información financiera

Asignación presupuestal definitiva a 30 de marzo de 2026 (mil de \$)	\$ 195.714.066,00
Ejec. Financiera Según Giros (mil de \$)	\$ 13.000.000,0

### Descripción del avance

<b>Meta Producto 1</b>	Asistir a quinientas (500) personas LGBTIQ+ para acceder a programas de formación para el trabajo y de educación técnica y tecnológica
Unidad	Número
Cantidad planeada	150
Cantidad ejecutada	0
Eficacia producto	0%
<b>Meta Producto 2</b>	Financiar doscientos (200) emprendimientos, negocios y/o proyectos productivos liderados por personas con orientaciones sexuales e identidades de género diversas.
Unidad	Número
Cantidad planeada	40
Cantidad ejecutada	0

Eficacia producto	0%
<b>Meta Producto 3</b>	Crear una (1) ruta de atención integral de violencias
Unidad	Número
Cantidad planeada	0
Cantidad ejecutada	
Eficacia producto	
<b>Meta Producto 4</b>	Implementar ocho (8) procesos de sensibilización a diferentes comunidades para propiciar la transformación de imaginarios sociales frente a personas con orientaciones sexuales e identidades de género diversas y sectores LGBTIQ+
Unidad	Número
Cantidad planeada	2
Cantidad ejecutada	0
Eficacia producto	0%
<b>Meta Producto 5</b>	Desarrollar ocho (8) campañas de promoción y prevención de la salud, salud sexual y reproductiva y salud mental dirigida a personas con orientaciones sexuales e identidades de género diversas y sectores LGBTIQ+
Unidad	Número
Cantidad planeada	2
Cantidad ejecutada	1
Eficacia producto	50%



**LINEA ESTRATEGICA : SEGURIDAD HUMANA**  
**IMPULSOR DE AVANCE : Atención Integral a Grupos de Especial Protección**  
**PROGRAMA : SISTEMA DISTRITAL DEL CUIDADO**  
**Proyecto: 20240000004752 - Implementación del sistema Distrital del cuidado en el Distrito de Cartagena de Indias**

**Síntesis proyecto**

Avance en las actividades de los proyectos 30 de marzo de 2026	20%
Avance ejecución presupuestal según compromisos 30 de marzo de 2026	15,6 %

**Información financiera**

Asignación presupuestal definitiva a 30 de marzo de 2026 (mil de \$)	\$	1.049.044.443,00
Ejec. Financiera Según Giros (mil de \$)	\$	32.500.000,0

**Descripción del avance**

<b>Meta Producto 1</b>	Crear cuatro (4) alianzas públicopopulares con organizaciones de cuidado comunitario (1 al año)
Unidad	Número
Cantidad planeada	2
Cantidad ejecutada	0
Eficacia producto	0%
<b>Meta Producto 2</b>	Diseñar e implementar una (1) ruta del cuidado con una canasta de servicios en articulación del sector público y privado para cuidadores y agentes del cuidado
Unidad	Número
Cantidad planeada	0,2
Cantidad ejecutada	0
Eficacia producto	0%
<b>Meta Producto 3</b>	Diseñar, estructurar e implementar un (1) Sistema Distrital de Cuidado

Unidad	Número
Cantidad planeada	0,2
Cantidad ejecutada	0
Eficacia producto	0%
<b>Meta Producto 4</b>	Crear cuatro (4) acciones de transformación cultural para la democratización del cuidado (nuevas masculinidades)
Unidad	Número
Cantidad planeada	2
Cantidad ejecutada	1
Eficacia producto	50%

Fuente: Secretaría de Planeación Distrital. 2026



**LINEA ESTRATEGICA : VIDA DIGNA**  
**IMPULSOR DE AVANCE : Infancia, Adolescencia y Familia**  
**PROGRAMA : ENTORNOS SEGUROS PARA LA PRIMERA INFANCIA**  
**Proyecto: 2024130010137 - Fortalecimiento de la Oferta Institucional para la Atención y Protección de la Primera Infancia en el Distrito de Cartagena de Indias**  
**Síntesis proyecto**

Avance en las actividades de los proyectos  
30 de marzo de 2026 12%

Avance ejecución presupuestal según  
compromisos 30 de marzo de 2026 10,1%

#### Información financiera

Asignación presupuestal definitiva a 30 de marzo de 2026 (mil de \$) \$ 6.887.172.129,00

Ejec. Financiera Según Giros (mil de \$) \$ 126.425.000,0

#### Descripción del avance

**Meta Producto 1** Atender a dos mil ochocientos (2.800) niñas y niños en primera infancia en el marco de la atención integral anualmente

Unidad Número

Cantidad planeada 400

Cantidad ejecutada 125

Eficacia producto 31%

**Meta Producto 2** Vincular a treinta y tres mil ochocientos veintidós (33.822) de padres, madres, y cuidadores en acciones de formación para el fortalecimiento de vínculos, la crianza amorosa y la promoción de sus derechos

Unidad Número

Cantidad planeada 8850

Cantidad ejecutada 2.133

Eficacia producto 24%

**Meta Producto 3**

Construir y dotar dos (2) Centros de Desarrollo Infantil en el Distrito

Unidad

Número

Cantidad planeada

0,3

Cantidad ejecutada

0,1

Eficacia producto

33%

**Meta Producto 4**

Adecuar tres (3) Centros de Desarrollo Infantil

Unidad

Número

Cantidad planeada

1

Cantidad ejecutada

0,5

Eficacia producto

50%

Fuente: Secretaría de Planeación Distrital. 2026

**LINEA ESTRATEGICA : VIDA DIGNA**  
**IMPULSOR DE AVANCE : Infancia, Adolescencia y Familia**  
**PROGRAMA : JUGANDO Y PARTICIPANDO LOS DERECHOS DE LA NIÑEZ**  
**VAMOS IMPULSANDO**

**Proyecto: 2024130010117 - Generación de espacios para el derecho al juego y la participación, en contextos seguros y estimulantes para niños, niñas y adolescentes del distrito de Cartagena de Indias**

#### Síntesis proyecto

Avance en las actividades de los proyectos 30 de marzo de 2026	21%
Avance ejecución presupuestal según compromisos 30 de marzo de 2026	77,8%

#### Información financiera

Asignación presupuestal definitiva a 30 de marzo de 2026 (mil de \$)	\$	1.003.146.292,00
Ejec. Financiera Según Giros (mil de \$)	\$	44.720.000,0

#### Descripción del avance

<b>Meta Producto 1</b>	Vincular a sesenta y tres mil (63.000) niños, niñas y adolescentes en actividades lúdicas extramurales y del ejercicio del derecho al juego en las ludotecas distritales
Unidad	Número
Cantidad planeada	7.000
Cantidad ejecutada	1.701
Eficacia producto	24%
<b>Meta Producto 2</b>	Vincular a dos mil trescientos (2.300) niños, niñas y adolescentes en acciones de promoción del derecho a la participación y a la asociación
Unidad	Número
Cantidad planeada	300
Cantidad ejecutada	74
Eficacia producto	58%



**LINEA ESTRATEGICA : DESARROLLO ECONÓMICO EQUITATIVO**  
**IMPULSOR DE AVANCE : Trabajo Decente y Cierre de Brechas Laborales**  
**PROGRAMA : DERECHO AL TRABAJO EN CONDICIONES DE IGUALDAD Y DIGNIDAD PARA LA MUJER**

**Proyecto: 2024130010155 - Diseño e implementación de estrategias para la cualificación laboral de las mujeres en Cartagena de Indias**

**Síntesis proyecto**

Avance en las actividades de los proyectos 30 de marzo de 2026	6,7%
Avance ejecución presupuestal según compromisos 30 de marzo de 2026	29,5%

**Información financiera**

Asignación presupuestal definitiva a 30 de marzo de 2026 (mil de \$)	\$	217.385.819,00
Ejec. Financiera Según Giros (mil de \$)	\$	18.900.000,0

**Descripción del avance**

<b>Meta Producto 1</b>	Cualificar mil trescientos (1.300) mujeres para la inserción laboral acorde a la pertinencia y necesidades del mercado laboral de la ciudad
Unidad	Número
Cantidad planeada	100
Cantidad ejecutada	0
Eficacia producto	0%

**LINEA ESTRATEGICA : DESARROLLO ECONÓMICO EQUITATIVO**  
**IMPULSOR DE AVANCE : Economía Popular y Emprendimiento**  
**PROGRAMA : AVANZAMOS PARA FORTALECER LA ECONOMÍA**  
**POPULAR Y GENERAR MEJORES INGRESOS PARA NUESTRAS FAMILIA Proyecto:**  
**2024130010025 - Implementación de estrategias de emprendimiento y empleabilidad**  
**que fortalezcan la economía popular de las familias vulnerables del distrito de**  
**Cartagena de Indias**

#### Síntesis proyecto

Avance en las actividades de los proyectos 30 de marzo de 2026	24,1%
Avance ejecución presupuestal según compromisos 30 de marzo de 2026	28,8%

#### Información financiera

Asignación presupuestal definitiva a 30 de marzo de 2026 (mil de \$)	\$	353.389.947,00
Ejec. Financiera Según Giros (mil de \$)	\$	20.580.000,0

#### Descripción del avance

<b>Meta Producto 1</b>	Elaborar una (1) caracterización socio empresarial de familias vulnerables atendidas en el Distrito
Unidad	Número
Cantidad planeada	0,4
Cantidad ejecutada	0,1
Eficacia producto	25%

Fuente: Secretaría de Planeación Distrital. 2026



**LINEA ESTRATEGICA : DESARROLLO ECONÓMICO EQUITATIVO**  
**IMPULSOR DE AVANCE : Economía Popular y Emprendimiento**  
**PROGRAMA : AVANZAMOS PARA FORTALECER LA ECONOMÍA POPULAR Y GENERAR MEJORES INGRESOS PARA NUESTRAS FAMILIAS**  
**Proyecto: 2024130010165 - Fortalecimiento en la generación de ingresos y el derecho al trabajo para la mujer en Cartagena de Indias**

### Síntesis proyecto

Avance en las actividades de los proyectos 30 de marzo de 2026	0%
Avance ejecución presupuestal según compromisos 30 de marzo de 2026	21,2%

### Información financiera

Asignación presupuestal definitiva a 30 de marzo de 2026 (mil de \$)	\$	175.187.957,00
Ejec. Financiera Según Giros (mil de \$)	\$	12.400.000,0

### Descripción del avance

<b>Meta Producto 1</b>	Formar y asistir con fortalecimiento productivo a cuatro mil (4.000) personas vulnerables
Unidad	Número
Cantidad planeada	1.000
Cantidad ejecutada	432
Eficacia producto	43,2%
<b>Meta Producto 2</b>	Desarrollar una (1) feria anual de emprendimiento en el Distrito priorizando mujeres y jóvenes
Unidad	Número
Cantidad planeada	1
Cantidad ejecutada	0
Eficacia producto	100%

**Meta Producto 3**

Financiar y formalizar cien (100) negocios y/o proyectos productivos liderados por mujeres

Unidad

Número

Cantidad planeada

30

Cantidad ejecutada

0

Eficacia producto

0%

Fuente: Secretaría de Planeación Distrital. 2026



**LINEA ESTRATEGICA : DESARROLLO ECONÓMICO EQUITATIVO**  
**IMPULSOR DE AVANCE : Economía Popular y Emprendimiento**  
**PROGRAMA : CARTAGENA FOMENTA LA INCLUSIÓN PRODUCTIVA**  
**JUVENIL Proyecto:**  
**2024130010169 - Fortalecimiento de estrategias para la inserción laboral, competencias socio-ocupacionales y empresariales de los jóvenes en el distrito de Cartagena de Indias**

### Síntesis proyecto

Avance en las actividades de los proyectos 30 de marzo de 2026	25,4%
Avance ejecución presupuestal según compromisos 30 de marzo de 2026	16%

### Información financiera

Asignación presupuestal definitiva a 30 de marzo de 2026 (mil de \$)	\$	295.678.789,00
Ejec. Financiera Según Giros (mil de \$)	\$	12.075.000,0

### Descripción del avance

<b>Meta Producto 1</b>	Formar a dos mil (2.000) jóvenes en emprendimientos e inclusión productiva
Unidad	Número
Cantidad planeada	230
Cantidad ejecutada	184
Eficacia producto	80%
<b>Meta Producto 2</b>	Apoyar financieramente seiscientos (600) emprendimientos juveniles
Unidad	Número
Cantidad planeada	200
Cantidad ejecutada	0
Eficacia producto	0%



### **Meta Producto 3**

Formar y certificar a cuatrocientos (400) jóvenes para la vinculación e inserción en el mercado laboral

Unidad

Número

Cantidad planeada

100

Cantidad ejecutada

0

Eficacia producto

0%

### **Meta Producto 4**

Crear cuatro (4) espacios o acciones de promoción para la vinculación laboral de jóvenes al trabajo formal y promoción del primer empleo

Unidad

Número

Cantidad planeada

1

Cantidad ejecutada

1

Eficacia producto

100%

**LINEA ESTRATEGICA : DESARROLLO ECONÓMICO EQUITATIVO**  
**IMPULSOR DE AVANCE : Desarrollo Agropecuario** **PROGRAMA**  
**: INCLUSIÓN PRODUCTIVA Y SOCIAL DE LA AGRICULTURA**  
**CAMPESINA, FAMILIAR Y COMUNITARIA**  
**Proyecto: 2024130010064 - Fortalecimiento de la Agricultura Campesina, Familiar y**  
**Comunitaria en el Distrito de Cartagena de Indias**

### Síntesis proyecto

Avance en las actividades de los proyectos 30 de marzo de 2026	28,6%
Avance ejecución presupuestal según compromisos 30 de marzo de 2026	100%

### Información financiera

Asignación presupuestal definitiva a 30 de marzo de 2026 (mil de \$)	\$	204.899.777,00
Ejec. Financiera Según Giros (mil de \$)	\$	42.250.000,0

### Descripción del avance

<b>Meta Producto 1</b>	Desarrollar diez (10) procesos productivos de agricultura campesina familiar y comunitaria
Unidad	Número
Cantidad planeada	2
Cantidad ejecutada	0
Eficacia producto	0%
<b>Meta Producto 2</b>	Atender a mil setecientos sesenta y siete (1.767) mujeres rurales con servicios de extensión agropecuaria
Unidad	Número
Cantidad planeada	400
Cantidad ejecutada	0
Eficacia producto	0%

### **Meta Producto 3**

Atender a doscientas (200) mujeres afro rurales con servicios de extensión agropecuaria

Unidad

Número

Cantidad planeada

60

Cantidad ejecutada

0

Eficacia producto

0%

### **Meta Producto 4**

Atender a cien (100) mujeres indígenas en el fortalecimiento de las actividades propias

Unidad

Número

Cantidad planeada

20

Cantidad ejecutada

0

Eficacia producto

0%

### **Meta Producto 5**

Implementar tres (3) circuitos cortos de comercialización

Unidad

Número

Cantidad planeada

1

Cantidad ejecutada

1

Eficacia producto

100%



**LINEA ESTRATEGICA : DESARROLLO ECONÓMICO EQUITATIVO**  
**IMPULSOR DE AVANCE : Desarrollo Agropecuario** **PROGRAMA**  
**: EXTENSIÓN AGROPECUARIA, INFRAESTRUCTURA Y ACTIVOS**  
**PRODUCTIVOS PARA LA COMPETITIVIDAD AGROPECUARIA Y LA SOBERANÍA**  
**ALIMENTARIA** **Proyecto:**  
**2024130010072 - Servicio de Extensión Rural Agropecuaria, para la Competitividad y**  
**Soberanía Alimentaria a Pequeños Productores Asentados en la Zona Rural del**  
**Distrito de Cartagena de Indias.**

### Síntesis proyecto

Avance en las actividades de los proyectos 30 de marzo de 2026	11,9%
Avance ejecución presupuestal según compromisos 30 de marzo de 2026	100%

### Información financiera

Asignación presupuestal definitiva a 30 de marzo de 2026 (mil de \$)	\$	<b>605.790.645,00</b>
Ejec. Financiera Según Giros (mil de \$)	\$	<b>228.600.000,0</b>

### Descripción del avance

<b>Meta Producto 1</b>	Formular y ejecutar un (1) Plan de Extensión Agropecuaria del Distrito
Unidad	Número
Cantidad planeada	0
Cantidad ejecutada	0
Eficacia producto	
<b>Meta Producto 2</b>	Atender a tres mil seiscientos cincuenta y dos (3.652) productores con servicios de extensión agropecuaria
Unidad	Número
Cantidad planeada	1000
Cantidad ejecutada	188
Eficacia producto	18,8%

**Meta Producto 3**

Consolidar dos (2) encadenamientos y/o cadenas productivas para garantizar el derecho humano a la alimentación

Unidad

Número

Cantidad planeada

2

Cantidad ejecutada

0

Eficacia producto

0%

**Meta Producto 4**

Dotar veinte (20) organizaciones de pescadores (pertenecientes a grupos étnicos)

Unidad

Número

Cantidad planeada

5

Cantidad ejecutada

0

Eficacia producto

0%

**Meta Producto 5**

Formular y ejecutar tres (3) procesos productivos en producción, reproducción y mejoramiento genético (bovina y/o especies menores)

Unidad

Número

Cantidad planeada

1

Cantidad ejecutada

0

Eficacia producto

0%

**Meta Producto 6**

Crear cuatro (4) procesos asociativos para fortalecer las capacidades y competencias agropecuarias

Unidad

Número

Cantidad planeada

1

Cantidad ejecutada

0

Eficacia producto

0%

**Meta Producto 7**

Asistir veinte (20) emprendimientos rurales orientados a la generación de valor agregado

Unidad

Número

Cantidad planeada	7
Cantidad ejecutada	2
Eficacia producto	29%

Fuente: Secretaría de Planeación Distrital. 2026



**LINEA ESTRATEGICA : DESARROLLO ECONÓMICO EQUITATIVO**  
**IMPULSOR DE AVANCE : Desarrollo Agropecuario** **PROGRAMA**  
**: CARTAGENA CIUDAD DE PESCADORES**  
**Proyecto: Fortalecimiento de capacidades técnicas para el desarrollo de la actividad pesquera en el Distrito de Cartagena de Indias**

### Síntesis proyecto

Avance en las actividades de los proyectos 30 de marzo de 2026	0%
Avance ejecución presupuestal según compromisos 30 de marzo de 2026	97,8%

### Información financiera

Asignación presupuestal definitiva a 30 de marzo de 2026 (mil de \$)	\$	<b>110.244.988,00</b>
Ejec. Financiera Según Giros (mil de \$)	\$	<b>45.240.000,0</b>

### Descripción del avance

<b>Meta Producto 1</b>	Formular e implementar dos (2) proyectos de maricultura
Unidad	Número
Cantidad planeada	1
Cantidad ejecutada	0
Eficacia producto	0%
<b>Meta Producto 2</b>	Desarrollar cuatro (4) acciones para el fortalecimiento de la mujer en el ejercicio de la pesca
Unidad	Número
Cantidad planeada	1
Cantidad ejecutada	0
Eficacia producto0	0%
<b>Meta Producto 3</b>	Crear un (1) Centro de Acopio Integral
Unidad	Número
Cantidad planeada	0,5

Cantidad ejecutada	0
Eficacia producto	0%
<b>Meta Producto 4</b>	Crear una (1) escuela de pescadores de saberes ancestrales
Cantidad planeada	1
Cantidad ejecutada	0
Eficacia producto	0%

Fuente: Secretaría de Planeación Distrital. 2026



**LINEA ESTRATEGICA : DESARROLLO ECONÓMICO EQUITATIVO**  
**IMPULSOR DE AVANCE : Desarrollo Agropecuario** **PROGRAMA**  
**: CARTAGENA CIUDAD DE PESCADORES**  
**Proyecto: 20240000004299 - Aplicación de pruebas bromatológicas y ambientales en peces de la bahía de Cartagena**

### Síntesis proyecto

Avance en las actividades de los proyectos  
30 de marzo de 2026 0%

Avance ejecución presupuestal según  
compromisos 30 de marzo de 2026 0%

### Información financiera

Asignación presupuestal definitiva a 30 de marzo de 2026 (mil de \$) \$ 11.135.857,00

Ejec. Financiera Según Giros (mil de \$) \$ 0

### Descripción del avance

**Meta Producto 1** Elaborar (1) prueba bromatológica en los peces de la Bahía de Cartagena

Unidad Número

Cantidad planeada 0,3

Cantidad ejecutada 0

Eficacia producto 0%

**Meta Producto 2** Elaborar (1) prueba ambiental en los peces de la Bahía de Cartagena

Unidad Número

Cantidad planeada 0,5

Cantidad ejecutada 0

Eficacia producto 0%

**LINEA ESTRATEGICA** : CIUDAD CONECTADA  
**IMPULSOR DE AVANCE** : Cartagena Amigable con el Ambienteo  
**PROGRAMA** : BIENESTAR ANIMAL Y PROTECCIÓN DE LA VIDA  
**SILVESTRE** Proyecto:  
**2024130010046 - Implementación de un Centro de Bienestar Animal en el Distrito de Cartagena de Indias**

### Síntesis proyecto

Avance en las actividades de los proyectos 30 de marzo de 2026	11,8%
Avance ejecución presupuestal según compromisos 30 de marzo de 2026	96,3%

### Información financiera

Asignación presupuestal definitiva a 30 de marzo de 2026 (mil de \$)	\$	1.264.142.538,00
Ejec. Financiera Según Giros (mil de \$)	\$	501.491.316,0

### Descripción del avance

<b>Meta Producto 1</b>	Desarrollar doce (12) actividades por año para promover la protección y bienestar animal en sectores turísticos
Unidad	
Cantidad planeada	12
Cantidad ejecutada	1
Eficacia producto	0%
<b>Meta Producto 2</b>	Estandarizar tres (3) protocolos para la atención a animales domésticos y silvestres
Unidad	Número
Cantidad planeada	1
Cantidad ejecutada	0
Eficacia producto	0%
<b>Meta Producto 3</b>	Crear tres (3) módulos o aplicativos funcionales de software integrados en una plataforma web de acceso abierto
Unidad	Número
Cantidad planeada	1

Cantidad ejecutada	0
Eficacia producto	0%
<b>Meta Producto 4</b>	Atender a veinte mil (20.000) animales por año en jornadas de salud, prevención y protección animal
Unidad	Número
Cantidad planeada	12.000
Cantidad ejecutada	0
Eficacia producto	0%
<b>Meta Producto 5</b>	Censar cien mil (100.000) animales domésticos
Unidad	Número
Cantidad planeada	5.500
Cantidad ejecutada	0
Eficacia producto	0%
<b>Meta Producto 6</b>	Crear y poner en operación un (1) Centro de Bienestar Animal del Distrito
Unidad	Número
Cantidad planeada	0,5
Cantidad ejecutada	0
Eficacia producto	0%
<b>Meta Producto 7</b>	Dotar tres (3) unidades móviles de atención veterinaria
Unidad	Número
Cantidad planeada	NP
Cantidad ejecutada	
Eficacia producto	



**LINEA ESTRATEGICA : INNOVACION PÚBLICA Y PARTICIPACIÓN CIUDADANA**  
**IMPULSOR DE AVANCE : Participación ciudadana y acción comunal**  
**PROGRAMA PROMOCIÓN Y GARANTÍA PARA LA PARTICIPACIÓN**  
**SOCIOPOLÍTICA JUVENIL**

**Proyecto: 2024130010168 - Fortalecimiento de la participación sociopolítica juvenil del distrito de Cartagena de Indias**

### Síntesis proyecto

Avance en las actividades de los proyectos 30 de marzo de 2026	10,8%
Avance ejecución presupuestal según compromisos 30 de marzo de 2026	27,3%

### Información financiera

Asignación presupuestal definitiva a 30 de marzo de 2026 (mil de \$)	\$	<b>316.012.836,00</b>
Ejec. Financiera Según Giros (mil de \$)	\$	<b>26.550.000,0</b>

### Descripción del avance

<b>Meta Producto 1</b>	Conformar un (1) voluntariado juvenil distrital
Unidad	Número
Cantidad planeada	0,25
Cantidad ejecutada	0
Eficacia producto	0%
<b>Meta Producto 2</b>	Crear una (1) escuela de formación en liderazgo juvenil
Unidad	Número
Cantidad planeada	1
Cantidad ejecutada	1
Eficacia producto	100%
<b>Meta Producto 3</b>	Vincular ocho mil (8.000) jóvenes en programas de formación sociopolítica y habilidades para la vida
Unidad	

Cantidad planeada	2000
Cantidad ejecutada	581
Eficacia producto	29%
<b>Meta Producto 4</b>	Implementar cuatro (4) programas (uno por año) para el fortalecimiento de los derechos de la Juventud
Unidad	Número
Cantidad planeada	1
Cantidad ejecutada	0
Eficacia producto	0%
<b>Meta Producto 5</b>	Acompañar con apoyo técnico, administrativo y logístico al Consejo Distrital de Juventud y Plataforma de Juventudes
Unidad	Número
Cantidad planeada	1
Cantidad ejecutada	0
Eficacia producto	0%

Fuente: Secretaría de Planeación Distrital. 2026



**LINEA ESTRATEGICA : INNOVACION PÚBLICA Y PARTICIPACIÓN CIUDADANA**  
**IMPULSOR DE AVANCE : Desarrollo de capacidades para la participación e**  
**incidencia ciudadana de las mujeres de Cartagena de Indias**  
**PROGRAMA: DERECHO A LA PARTICIPACIÓN Y REPRESENTACIÓN CON**  
**EQUIDAD DE GÉNERO**

**Proyecto: 2024130010161 - Desarrollo de capacidades para la participación e**  
**incidencia ciudadana de las mujeres de Cartagena de indias**

### Síntesis proyecto

Avance en las actividades de los proyectos 30 de marzo de 2026	15,5%
Avance ejecución presupuestal según compromisos 30 de marzo de 2026	27%

### Información financiera

Asignación presupuestal definitiva a 30 de marzo de 2026 (mil de \$)	\$	<b>159.912.712,00</b>
Ejec. Financiera Según Giros (mil de \$)	\$	<b>14.400.000,0</b>

### Descripción del avance

<b>Meta Producto 1</b>	Crear un (1) Consejo Consultivo de Mujeres y Equidad de Género
Unidad	Número
Cantidad planeada	0,25
Cantidad ejecutada	0
Eficacia producto	100%
<b>Meta Producto 2</b>	Formar a tres mil (3.000) mujeres para la participación sociopolítica, liderazgo e incidencia política en el Distrito
Unidad	Número
Cantidad planeada	750
Cantidad ejecutada	348
Eficacia producto	46%
<b>Meta Producto 3</b>	Diseñar, construir y dotar una (1) Casa de la Mujer para su operación y/o funcionamiento

Unidad	Número
Cantidad planeada	0
Cantidad ejecutada	
Eficacia producto	

Fuente: Secretaría de Planeación Distrital. 2026



**LINEA ESTRATEGICA** : INNOVACION PÚBLICA Y PARTICIPACIÓN CIUDADANA  
**IMPULSOR DE AVANCE** : Territorio Sitio de Paz y Pensamiento Colectivo  
**PROGRAMA:** ATENCIÓN INTEGRAL PARA LAS COMUNIDADES  
**INDÍGENAS**

**Proyecto: 20240000002084 - Generación de espacios para el derecho al juego en contextos seguros y estimulantes para niños, niñas y adolescentes indígenas del distrito de Cartagena de India**

**Síntesis proyecto**

Avance en las actividades de los proyectos 30 de marzo de 2026	0%
Avance ejecución presupuestal según compromisos 30 de marzo de 2026	29,5%

**Información financiera**

Asignación presupuestal definitiva a 30 de marzo de 2026 (mil de \$)	\$	169.450.387,00
Ejec. Financiera Según Giros (mil de \$)	\$	0

**Descripción del avance**

<b>Meta Producto 1</b>	Vincular a quinientos (500) niños, niñas y adolescentes indígenas en actividades lúdicas extramurales y del ejercicio del derecho al juego
Unidad	Número
Cantidad planeada	173
Cantidad ejecutada	0
Eficacia producto	0%

**LINEA ESTRATEGICA** : INNOVACION PÚBLICA Y PARTICIPACIÓN CIUDADANA  
**IMPULSOR DE AVANCE** : Territorio Sitio de Paz y Pensamiento Colectivo  
**PROGRAMA:** MUJER INDÍGENA, FAMILIA Y GENERACIÓN DE INGRESOS  
**Proyecto:** 20240000003729 - Fortalecimiento en la generación de ingresos y el derecho al trabajo para mujeres indígenas en el distrito

### Síntesis proyecto

Avance en las actividades de los proyectos 30 de marzo de 2026	0%
Avance ejecución presupuestal según compromisos 30 de marzo de 2026	18,9%

### Información financiera

Asignación presupuestal definitiva a 30 de marzo de 2026 (mil de \$)	\$	95.470.276,00
Ejec. Financiera Según Giros (mil de \$)	\$	6.000.000,0

### Descripción del avance

<b>Meta Producto 1</b>	Financiar sesenta (60) emprendimientos de mujeres indígenas distribuidas en los 6 Cabildos del Distrito
Unidad	Número
Cantidad planeada	0
Cantidad ejecutada	
Eficacia producto	

Fuente: Secretaría de Planeación Distrital. 2026



**LINEA ESTRATEGICA : INNOVACION PÚBLICA Y PARTICIPACIÓN CIUDADANA**  
**IMPULSOR DE AVANCE : Territorio Sitio de Paz y Pensamiento Colectivo**  
**PROGRAMA: MUJER INDÍGENA, FAMILIA Y GENERACIÓN DE INGRESOS**  
**Proyecto: 20240000003131 - Fortalecimiento de la Agricultura Campesina, Familiar y Comunitaria para las mujeres indígenas en el Distrito de Cartagena de Indias**

### Síntesis proyecto

Avance en las actividades de los proyectos 30 de marzo de 2026	0%
Avance ejecución presupuestal según compromisos 30 de marzo de 2026	100%

### Información financiera

Asignación presupuestal definitiva a 30 de marzo de 2026 (mil de \$)	\$	47.884.187,00
Ejec. Financiera Según Giros (mil de \$)	\$	9.600.000,0

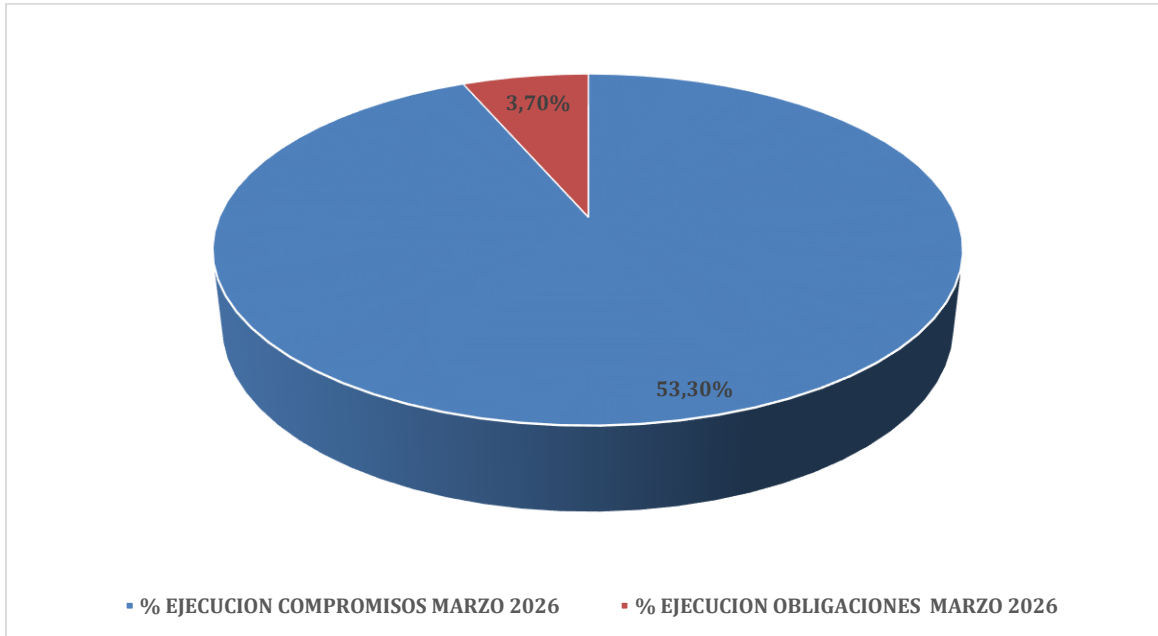
### Descripción del avance

<b>Meta Producto 1</b>	Atender a cien (100) mujeres indígenas en el fortalecimiento de sus actividades propia
Unidad	Número
Cantidad planeada	30
Cantidad ejecutada	0
Eficacia producto	0%
<b>Meta Producto 2</b>	Atender a cien (100) mujeres indígenas con servicios de extensión agropecuaria
Unidad	Número
Cantidad planeada	30
Cantidad ejecutada	0
Eficacia producto	0%



### 3.2 Ejecución Presupuestal

#### EJECUCIÓN PRESUPUESTAL SECRETARÍA DE PARTICIPACIÓN - UMATA. 30 de marzo de 2026.



Fuente: Secretaría de Planeación Distrital. 2026

REPORTE EJECUCION PRESUPUESTAL (COMPROMISOS) MARZO 2026	% EJECUCION COMPROMISOS MARZO 2026	REPORTE EJECUCION PRESUPUESTAL (OBLIGACIONES) MARZO 2026	% EJECUCION OBLIGACIONES MARZO 2026
\$ 25.634.098.178	53,3%	\$ 1.762.416.316	3,7%

A corte de marzo de 2026, la Secretaría de Participación y Desarrollo Social y la UMATA del Distrito de Cartagena registraron un comportamiento presupuestal con un nivel de ejecución diferencial entre los compromisos adquiridos y las obligaciones efectivamente causadas. En materia de compromisos, la entidad alcanzó una ejecución de \$25.634.098.178, equivalente al 53,3% del presupuesto programado para esta fase, lo que evidencia una dinámica administrativa activa en la apropiación y reserva de recursos para la financiación de programas, proyectos y actividades institucionales durante el primer trimestre del año.

Este porcentaje refleja una capacidad significativa de gestión contractual y de planeación presupuestal, considerando que más de la mitad de los recursos previstos ya habían sido comprometidos al cierre de marzo. Dicho comportamiento puede interpretarse como un avance favorable en la puesta en marcha de iniciativas orientadas al desarrollo social, comunitario y rural del Distrito, especialmente en una etapa temprana de la vigencia fiscal.



No obstante, al analizar la ejecución de las obligaciones, se observa un comportamiento considerablemente menor. Las obligaciones registradas ascendieron a \$1.762.416.316, correspondientes apenas al 3,7% de ejecución. Esta diferencia entre compromisos y obligaciones indica que, aunque los recursos ya fueron comprometidos presupuestalmente, aún no se ha materializado en la misma proporción el reconocimiento efectivo de pagos derivados de bienes y servicios recibidos o de actividades ejecutadas.

El proyecto de fortalecimiento de la atención y protección integral a población vulnerable presenta una ejecución de compromisos del 82,8%, evidenciando un importante avance en la contratación y asignación de recursos durante el primer trimestre de 2026. Sin embargo, las obligaciones apenas alcanzan el 1,6%, lo que indica que, aunque existe una dinámica administrativa sólida, la ejecución financiera efectiva aún se encuentra en una etapa inicial.

El proyecto orientado al fortalecimiento de procesos comunitarios y participación ciudadana registra una ejecución de compromisos del 15,8% y obligaciones del 2,4%. Este comportamiento refleja un avance moderado en la estructuración y puesta en marcha de las actividades previstas, manteniendo todavía un bajo nivel de ejecución financiera.

Por su parte, el proyecto de apoyo y fortalecimiento de iniciativas sociales y comunitarias alcanza compromisos equivalentes al 56,0%, mostrando un avance administrativo considerable. No obstante, las obligaciones se ubican en el 1,6%, lo que evidencia que gran parte de las actividades contratadas aún no se traducen en pagos efectivos.

El proyecto de fortalecimiento de acciones para población vulnerable y grupos diferenciales presenta uno de los niveles más altos de compromisos, con un 86,5%, reflejando priorización institucional y una rápida formalización contractual. Sin embargo, las obligaciones solo alcanzan el 0,6%, manteniéndose una amplia diferencia entre contratación y ejecución financiera.

En el caso del proyecto de fortalecimiento institucional y desarrollo social comunitario, los compromisos alcanzan el 43,0%, mientras que las obligaciones llegan al 12,6%, convirtiéndose en uno de los proyectos con comportamiento más equilibrado entre la ejecución contractual y financiera.

El proyecto de atención integral a comunidades y grupos poblacionales registra compromisos del 46,4% y obligaciones del 11,1%, evidenciando avances importantes tanto en la contratación como en la materialización de actividades ejecutadas.

El proyecto de fortalecimiento de programas sociales y de inclusión muestra una ejecución sobresaliente en compromisos, con un 95,5%, lo que demuestra una gestión administrativa altamente dinámica. Sin embargo, las obligaciones apenas alcanzan el 3,5%, indicando que la ejecución financiera aún avanza de forma gradual.

Por otro lado, el proyecto de promoción de estrategias comunitarias y desarrollo territorial presenta compromisos del 28,0% y obligaciones del 3,6%, reflejando un nivel de ejecución inicial y procesos operativos todavía en consolidación.



El proyecto de fortalecimiento de la participación ciudadana y el tejido social registra una ejecución de compromisos del 26,2% y obligaciones del 6,6%, mostrando avances moderados tanto en contratación como en ejecución financiera.

En cuanto al proyecto de apoyo a iniciativas de desarrollo social y comunitario, este presenta compromisos del 15,0% y obligaciones del 3,1%, evidenciando un comportamiento aún incipiente en el desarrollo presupuestal.

El proyecto de fortalecimiento de capacidades organizacionales y comunitarias alcanza una ejecución de compromisos del 10,2% y obligaciones del 1,8%, reflejando que las actividades se encuentran en fases tempranas de implementación.

El proyecto de atención integral y fortalecimiento de programas sociales registra compromisos del 77,8%, lo que evidencia una gestión contractual significativa. No obstante, las obligaciones alcanzan solo el 4,5%, manteniéndose una baja ejecución efectiva frente al nivel comprometido.

Por su parte, el proyecto de fortalecimiento de estrategias sociales y comunitarias presenta compromisos del 19,5% y obligaciones del 2,9%, evidenciando avances limitados durante el periodo analizado.

El proyecto de inclusión y fortalecimiento de poblaciones vulnerables alcanza compromisos del 29,5% y obligaciones del 8,7%, mostrando un comportamiento relativamente favorable en la ejecución financiera frente a otros proyectos del mismo sector.

El proyecto de fortalecimiento institucional y atención social territorial registra compromisos del 28,8% y obligaciones del 5,8%, evidenciando avances graduales tanto en contratación como en ejecución presupuestal efectiva.

El proyecto de apoyo a procesos sociales y comunitarios locales presenta compromisos del 21,2% y obligaciones del 7,1%, mostrando una dinámica financiera moderadamente favorable durante el primer trimestre.

El proyecto de fortalecimiento de acciones sociales diferenciales alcanza compromisos del 15,0% y obligaciones del 4,1%, reflejando una ejecución inicial en desarrollo.

En el componente rural, el proyecto de fortalecimiento de estrategias rurales y asistencia técnica registra compromisos del 8,8% y no presenta obligaciones ejecutadas, lo que indica que se encuentra en una fase muy inicial de implementación.

El proyecto de asistencia técnica y desarrollo agropecuario muestra un desempeño destacado, alcanzando compromisos del 100,0% y obligaciones del 20,6%, lo que evidencia no solo una contratación total de los recursos sino también un avance importante en la ejecución financiera.



Asimismo, el proyecto de fortalecimiento de capacidades productivas rurales registra compromisos del 100,0% y obligaciones del 37,7%, posicionándose como uno de los proyectos con mejor comportamiento financiero y operativo de toda la vigencia analizada.

El proyecto de fortalecimiento institucional para el desarrollo rural presenta compromisos del 44,2% y obligaciones del 13,9%, reflejando un nivel importante de avance tanto administrativo como financiero.

El proyecto de apoyo al desarrollo agropecuario y rural alcanza compromisos del 96,5%, evidenciando una gestión contractual altamente activa. Sin embargo, las obligaciones solo representan el 3,3%, lo que indica que la ejecución efectiva aún es limitada.

Por su parte, el proyecto de fortalecimiento de asistencia técnica agropecuaria registra compromisos del 96,3% y obligaciones del 39,7%, consolidándose como el proyecto con mayor nivel de ejecución financiera efectiva dentro de la UMATA.

El proyecto de fortalecimiento institucional rural y comunitario no presenta ejecución ni en compromisos ni en obligaciones, manteniéndose en 0,0%, situación que podría obedecer a procesos preparatorios o a programación para periodos posteriores.

El proyecto de fortalecimiento de programas agropecuarios y rurales presenta compromisos del 27,8% y obligaciones del 5,6%, evidenciando avances moderados en su implementación.

El proyecto de apoyo técnico y fortalecimiento productivo rural alcanza compromisos del 27,0% y obligaciones del 9,0%, mostrando un comportamiento financiero relativamente favorable frente al promedio general.

El proyecto de fortalecimiento de capacidades rurales y asistencia territorial registra compromisos del 29,5%, aunque no presenta obligaciones ejecutadas, lo que evidencia una brecha importante entre contratación y ejecución financiera.

El proyecto de desarrollo social y rural comunitario presenta compromisos del 18,9% y obligaciones del 6,3%, mostrando avances graduales en su ejecución.

Finalmente, el proyecto de fortalecimiento de procesos productivos y comunitarios rurales alcanza compromisos del 100,0% y obligaciones del 20,8%, reflejando una gestión contractual consolidada y un avance financiero significativo durante el primer trimestre de 2026.



#### **4. Conclusiones y Recomendaciones**

Desde una perspectiva de gestión presupuestal, la Secretaría y la UMATA muestran que la brecha entre ambos indicadores (compromisos con obligaciones) puede obedecer a factores administrativos y operativos propios del ciclo presupuestal, tales como tiempos de legalización contractual, ejecución física de los proyectos, trámites de supervisión, presentación de cuentas de cobro o procesos de cumplimiento de requisitos para el pago. Asimismo, es habitual que durante el primer trimestre del año las entidades concentren esfuerzos en la contratación y organización operativa, mientras que la ejecución financiera efectiva tiende a acelerarse en los meses posteriores.

En términos generales, el comportamiento presupuestal evidencia una gestión orientada principalmente al aseguramiento de recursos mediante compromisos, aunque con retos importantes en la conversión de dichos compromisos en obligaciones efectivamente ejecutadas. Por ello, será fundamental fortalecer el seguimiento a la ejecución contractual y financiera durante los siguientes meses, con el propósito de garantizar una mayor correspondencia entre los recursos comprometidos y la materialización efectiva del gasto público.