



# Informe de Seguimiento Trimestral al Plan de Acción- PLAN DE EMERGENCIA SOCIAL PEDRO ROMERO- PES-PR

---

**Plan de Desarrollo Distrital 2024–2027:** Cartagena Ciudad de Derechos

**Periodo evaluado:** Enero-Marzo

**Fecha de presentación:** 30/04/2026

**Elaborado por:** Luz Marlene Andrade Hong– Arlen Andrés Ariza Crhistys.

Secretaría de Planeación Distrital



## Índice

### Contenido

Índice .....	2
1. Introducción.....	3
2. Avances Consolidados en Programas y Metas de Producto.....	4
2.1 Panorama General.....	4
2.2 Resultados comparativos.....	5
2.3 Avance Programas .....	6
3. Avances de Proyectos y Ejecución Financiera. ....	9
3.1. Avance de Proyectos.....	9
3.2. Asignación y Ejecución Presupuestal Proyectos de Inversión. ....	10
3.3 Descripción de avance en los Proyectos de Inversión.....	14
CONCLUSIÓN - RECOMENDACIONES .....	29



## 1. Introducción

Este informe se enmarca en lo establecido por la Ley 152 de 1994, Ley Orgánica del Plan de Desarrollo, que establece la obligación de los entes territoriales y sus autoridades de formular y ejecutar un plan de desarrollo, así como realizar un seguimiento y evaluación periódica del mismo. El seguimiento y la evaluación son ejercicios fundamentales que permiten informar a todos los actores del territorio sobre los avances en las líneas estratégicas, los componentes impulsores de avance, los programas y las metas, con el fin de determinar el nivel de cumplimiento alcanzado en cada uno de los años del periodo de gobierno. De esta manera se presenta informe correspondiente al seguimiento y evaluación del plan de acción institucional del Plan de Emergencia Social Pedro Romero (PES-PR) a corte 31 de marzo de 2026.

El Plan de Emergencia Social Pedro Romero (PES-PR), es responsable de ejecutar en el Plan de Desarrollo “Cartagena Ciudad de Derechos, 2024-2027”, en el Impulsor de Avance “Superación de la Pobreza Extrema y Soberanía Alimentaria” a cargo de 10 Programas en la Línea Estratégica de Seguridad Humana; adicionalmente es responsable de una (1) meta en el Programa Mujer Indígena, Familia y Generación de Ingresos del Capítulo de los Pueblos y Comunidades Étnicas, para lo cual en el siguiente informe, presentamos los avances de Metas Producto, Programas, Proyectos y Ejecución Presupuestal según Compromisos y Obligaciones.



## 2. Avances Consolidados en Programas y Metas de Producto

Los resultados generales de la dependencia Plan de Emergencia Social Pedro Romero PES-PR a marzo 31 de 2026 fueron los siguientes:

**Tabla 1. Resultados Generales PDD PES-PR. Marzo 2026.**

<b>Avance Plan de Acción Institucional corte marzo</b>	<b>14,66%</b>
<b>Avance Plan de Desarrollo al Cuatrienio</b>	<b>47,77%</b>
<b>Ejecución Proyectos Plan de Emergencia Social</b>	<b>17,32%</b>
<b>Ejecución Presupuestal Según Compromisos al trimestre</b>	<b>92,07%</b>
<b>Ejecución Presupuestal Según Obligaciones al trimestre</b>	<b>20,70%</b>

Fuente: Secretaría de Planeación Distrital

### 2.1 Panorama General

Teniendo en cuenta que, para el primer trimestre del año, el avance esperado en los planes de acción es del 25%, el Plan de Emergencia Social inicia la vigencia 2026 con un desempeño bajo, dado a que solamente alcanzó un avance del 14,66%, soportado por la baja ejecución de las actividades de proyectos que tampoco alcanza el nivel esperado sino solamente el 11,80%.

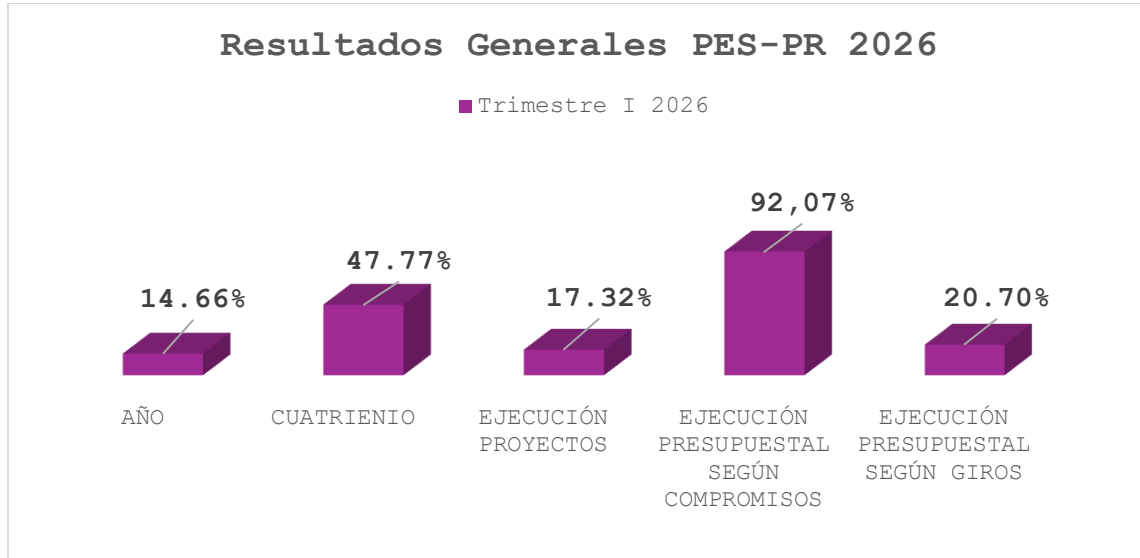
Aunado a lo anterior, esta dependencia fue sujeta de una reducción presupuestal pasando de una asignación inicial de **\$13.579.684.800 a \$3.148.785.510 es decir una reducción de \$10.430.899.290** afectando la ejecución estratégica indudablemente.

Por ello, al comparar la ejecución según compromisos frente al presupuesto definitivo, ésta se evidencia alta 92,07% indicando además con esto que la contratación de los procesos está asegurada (obedeciendo a la contratación antes de ley de garantía); al contrario de la ejecución presupuestal según obligaciones la cual se denota baja (20,70%) pese a que se está asegurado los procesos contractuales, estos no se están pagando al mismo nivel en que entregan los productos, proceso que se debe revisar.

Por último, se destaca como avance y aporte al plan de desarrollo en general, el resultado del cuatrienio (47,77%) el cual indica que la dependencia está cumpliendo con el nivel esperado en general del plan de desarrollo.



**Ilustración 1. Avances Generales PES-PR marzo 2026**



Fuente: Secretaría de Planeación Distrital

## 2.2 Resultados comparativos.

A continuación, se presenta un análisis comparativo de los resultados de plan de acción del Plan de Emergencia Social de la vigencia 2025 a 2026, los cuales se presentan en la siguiente tabla.

**Tabla 2. Resultados Comparativos por vigencias PES-PR**

EJECUCIÓN PLAN DE EMERGENCIA SOCIAL - PEDRO ROMERO	2025	2026	Variación
AÑO	16,23%	14,66%	-1,58%
CUATRIENIO	16,68%	47,77%	31,09%
EJECUCIÓN PROYECTOS	14,03%	17,32%	3,29%
EJECUCIÓN PRESUPUESTAL SEGÚN COMPROMISOS	5,80%	92,07%	86,27%
EJECUCIÓN PRESUPUESTAL SEGÚN GIROS	0,17%	20,70%	20,52%

Fuente: Secretaría de Planeación Distrital

Esta dependencia, evidencia variaciones importantes entre ambas vigencias, con mejoras en la parte presupuestal y retrocesos en la ejecución estratégica de metas. El comportamiento general muestra un año 2026 con mayor solidez estratégica (cuatrienio), pero con desempeño operativo y físico aún bajo (proyectos).

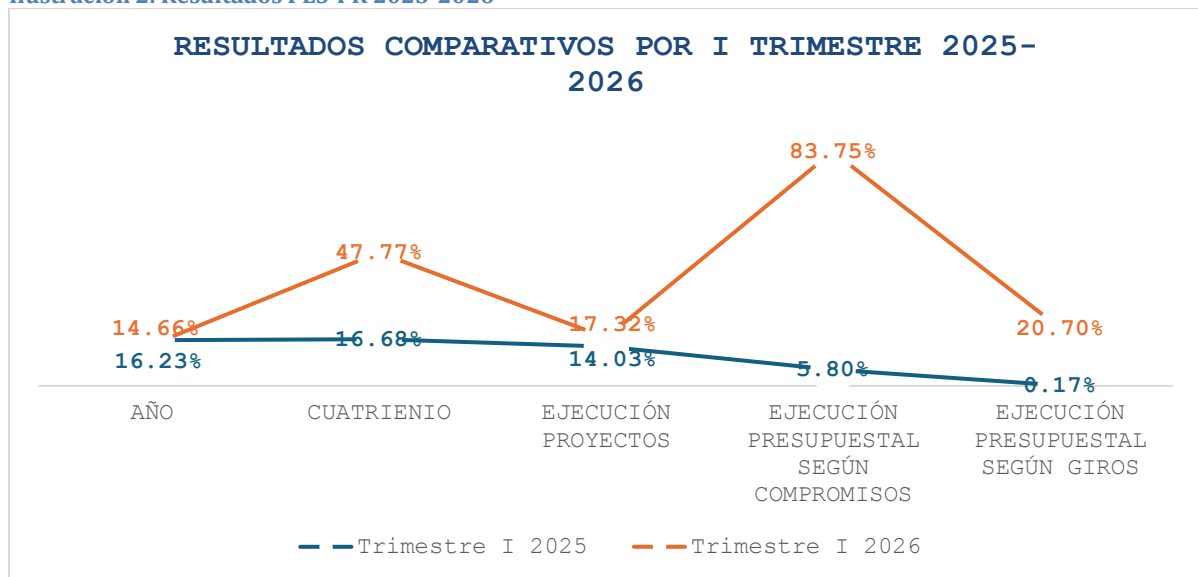


Se evidencia que:

1. La ejecución estratégica de metas producto del primer trimestre de la vigencia 2025 fue ligeramente superior, disminuyó en 1,58% a 2026
2. Se incrementó sustancialmente los resultados al cuatrienio, se consolida el avance con un incremento del 31,09%.
3. La ejecución de los proyectos fue 3,29% superior en el primer trimestre de 2026 en comparación con el primer trimestre del 2025.
4. Se mejoró sustancialmente la ejecución del presupuesto según los compromisos, es decir, se realizaron las contrataciones a tiempo.
5. Se mejoró la ejecución presupuestal según los giros u obligaciones, indicando que se están ejecutando los contratos.

En el siguiente gráfico se evidencia con mayor facilidad los crecimientos por concepto:

Ilustración 2. Resultados PES-PR 2025-2026



Fuente: Secretaría de Planeación Distrital

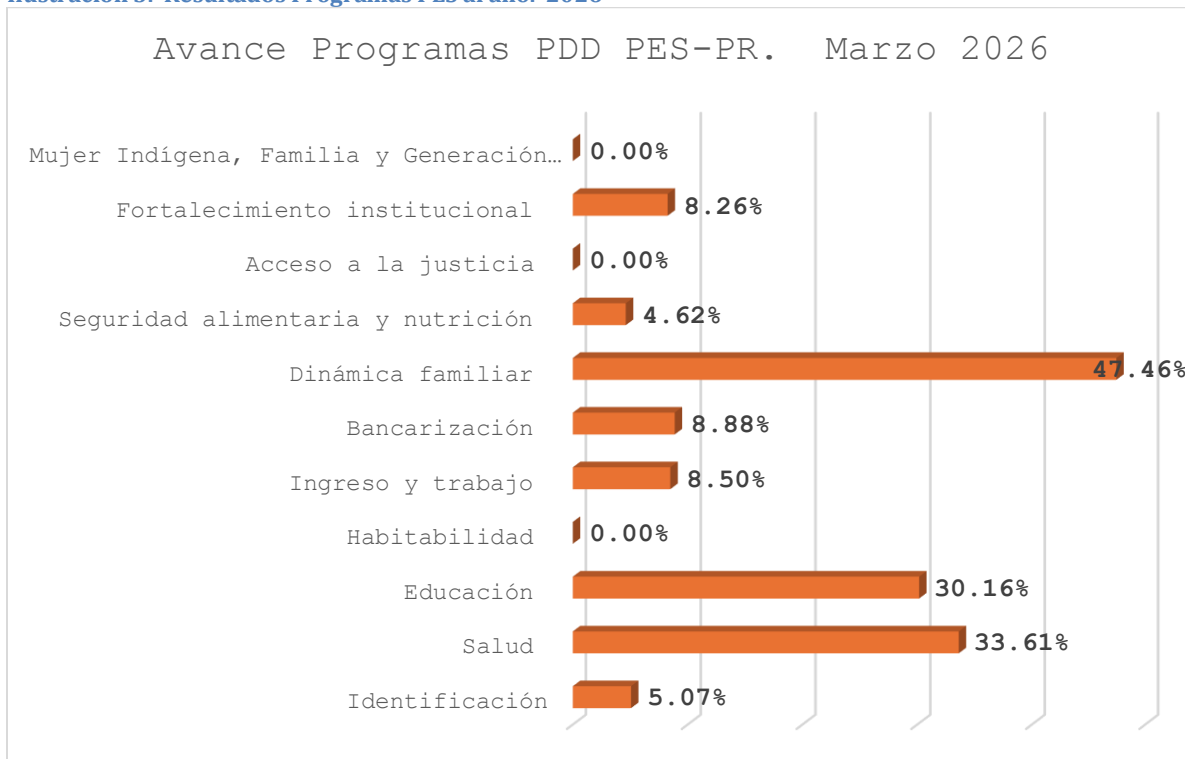
### 2.3 Avance Programas

Para este primer trimestre, el Plan de Emergencia Social, presenta un avance promedio de ejecución de Programas del 14,66%, que de acuerdo con la tabla de eficacia para el período, se ubica en resultado **"MEDIO"** (Rango 12,51% - 18,75%), debido a:

- 3 programas con 0% de avance: Habitabilidad, Acceso a la Justicia y Mujer Indígena.

- 5 programas presentan resultados críticos: Identificación, Ingreso y Trabajo, Bancarización, Seguridad Alimentaria, Fortalecimiento Institucional.
- Solamente los programas de Educación, Salud y Dinámica Familiar presentan avances superiores al 25% esperado.

Ilustración 3. Resultados Programas PES al año. 2026



Fuente: Secretaría de Planeación Distrital

De igual forma, para el Cuatrienio o avance acumulado, el PES se consolida con un avance del 47,7% ubicándose en un rango “MEDIO” de eficacia (40,1% - 55,35%). De acuerdo con los resultados del seguimiento y evaluación del Plan de Acción Institucional, el avance de los programas no es homogéneo, por lo que encontramos resultados en los cinco niveles de eficacia, por lo que no hay una tendencia definida, siendo estos resultados así:

- Nivel Muy Bajo (23,99%), se ubican los programas de Habitabilidad (2,50%) y Bancarización (12,07%).
- Nivel Bajo (24% - 40,0%), se ubican los programas de Identificación (36,44%) y Mujer Indígena (38,50%).
- Nivel Medio (40,1% - 55,35%), se encuentran los programas de Educación (53,29%) y de Seguridad Alimentaria (43,60%).
- Nivel Alto (55,36% - 72,12%), se encuentran los programas de Dinámica Familiar con 69,86% de avance, Acceso a la Justicia con un 57,35% y por ultimo Fortalecimiento Institucional con un 60%, siendo este nivel de eficacia el que soporta el resultado de la dependencia al cuatrienio.



- Nivel Muy Alto, únicamente se ubica el programa de salud con un 82,51% de avance acumulado.

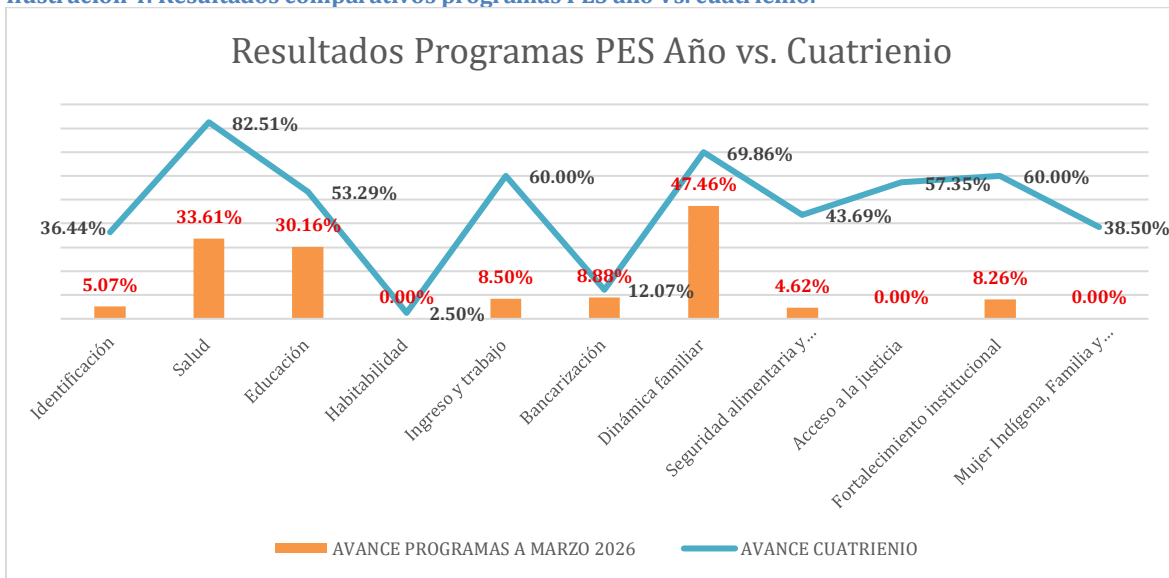
Lo anterior se presenta en la tabla y gráfico siguiente:

**Tabla 3. Resultados Comparativos Programas PES.**

PROGRAMA	AVANCE PROGRAMAS A MARZO	AVANCE CUATRIENIO
Identificación	5,07%	36,44%
Salud	33,61%	82,51%
Educación	30,16%	53,29%
Habitabilidad	0,00%	2,50%
Ingreso y trabajo	8,50%	60,00%
Bancarización	8,88%	12,07%
Dinámica familiar	47,46%	69,86%
Seguridad alimentaria y nutrición	4,62%	43,69%
Acceso a la justicia	0,00%	57,35%
Fortalecimiento institucional	8,26%	60,00%
Mujer Indígena, Familia y Generación de Ingresos	0,00%	38,50%

De acuerdo con la tabla anterior y a la gráfica siguiente se evidencia como los programas de Habitabilidad y Bancarización se encuentran en estado crítico y sobre los cuales se establece la alerta para que se mejore su ejecución, o por el contrario, se deje claro que se deben reprogramar las actividades de proyectos y metas producto.

**Ilustración 4. Resultados comparativos programas PES año Vs. cuatrienio.**



Fuente: Secretaría de Planeación Distrital



### 3. Avances de Proyectos y Ejecución Financiera.

#### 3.1. Avance de Proyectos

El Plan de Emergencia Social Pedro Romero tiene bajo su responsabilidad la ejecución de 11 proyectos de inversión, los cuales presentaron una ejecución promedio de actividades para el primer trimestre del 17, 32%, la cual se califica con un nivel de eficacia de “MEDIO”. Los resultados de avance de los proyectos fueron los siguientes:

**Tabla 4. Resultados Proyectos PES-PR a marzo 2026.**

Ítem	PROYECTOS	AVANCE PROYECTO A MARZO
1	ESTRATEGIA DE IDENTIFICACIÓN	2,50%
2	ESTRATEGIAS DE SALUD	18,77%
3	ESTRATEGIAS DE EDUCACION	25,30%
4	ESTRATEGIA DE HABITABILIDAD PARA EL MEJORAMIENTO DE VIVIENDA	5,88%
5	ESTRATEGIAS DE GENERACIÓN DE INGRESOS Y TRABAJO	42,53%
6	ESTRATEGIAS DE BANCARIZACION	0,25%
7	ESTRATEGIAS DE DINAMICA FAMILIAR	52,26%
8	ESTRATEGIA OLLAS COMUNITARIAS	0,00%
9	HAMBRE CERO, CARTAGENA DE INDIAS	11,17%
10	ESTRATEGIA DE ACCESO A LA JUSTICIA	0,00%
11	ESTRATEGIAS DE PARTICIPACIÓN CIUDADANA Y GOBERNANZA	31,91%

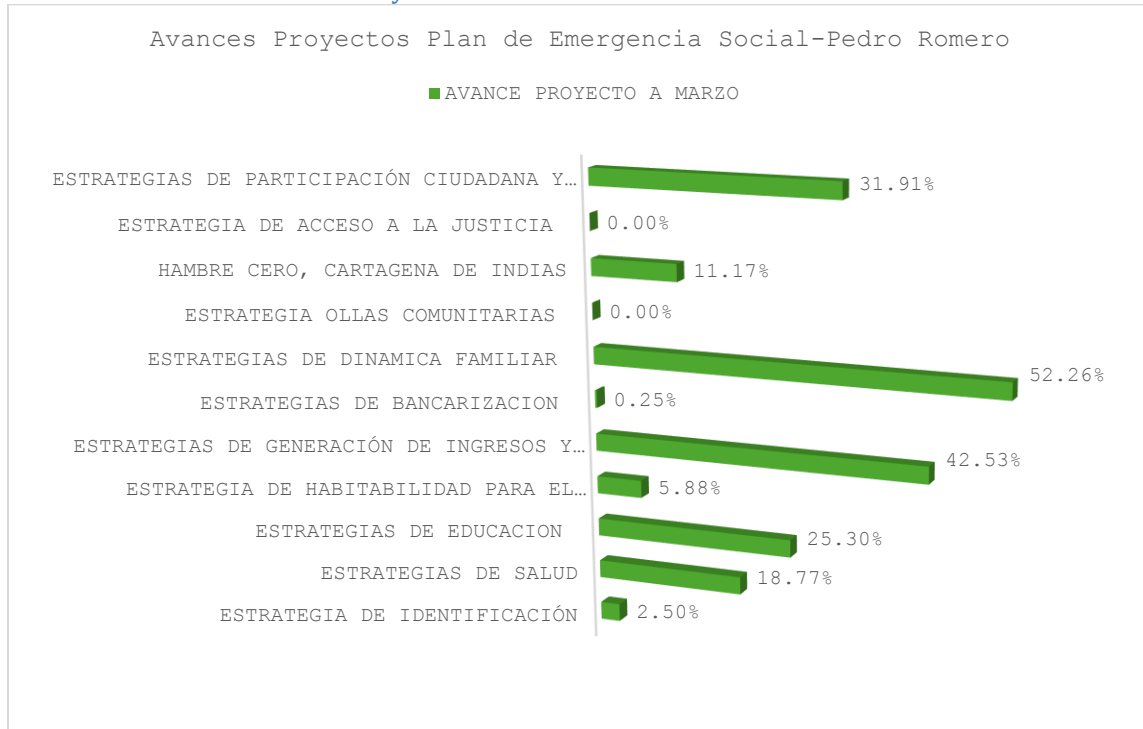
Fuente: Secretaría de Planeación Distrital

Se destaca el avance presentado en los proyectos de Educación, Generación de Ingresos y Trabajo, Dinámica Familiar y el de Participación Ciudadana, los cuales superaron el 25% de ejecución esperada, impulsando con esto, los resultados de los programas a los cuales responden.

De manera preocupante, los proyectos de Estrategia Ollas Comunitarias, Bancarización y de Acceso a la Justicia no presentan avance alguno (0%), pese a la asignación de recursos. Así mismo los proyectos de Identificación, Habitabilidad y Hambre Cero presentan resultados por debajo del 10%, aunado con el resultado del Programa de Seguridad Alimentaria (4,62%) se evidencia un desbalance operativo (resultados bajos de actividades que no impactan a metas producto), así como rezagos en líneas esenciales para la garantía de derechos y la seguridad alimentaria, y la necesidad de acciones correctivas inmediatas para asegurar el cumplimiento de metas del año.



### Ilustración 5. Resultados de los Proyectos PES



Fuente: Secretaría de Planeación Distrital

### 3.2. Asignación y Ejecución Presupuestal Proyectos de Inversión.

El Plan de Emergencia Social Pedro Romero presenta la siguiente información Presupuestal:

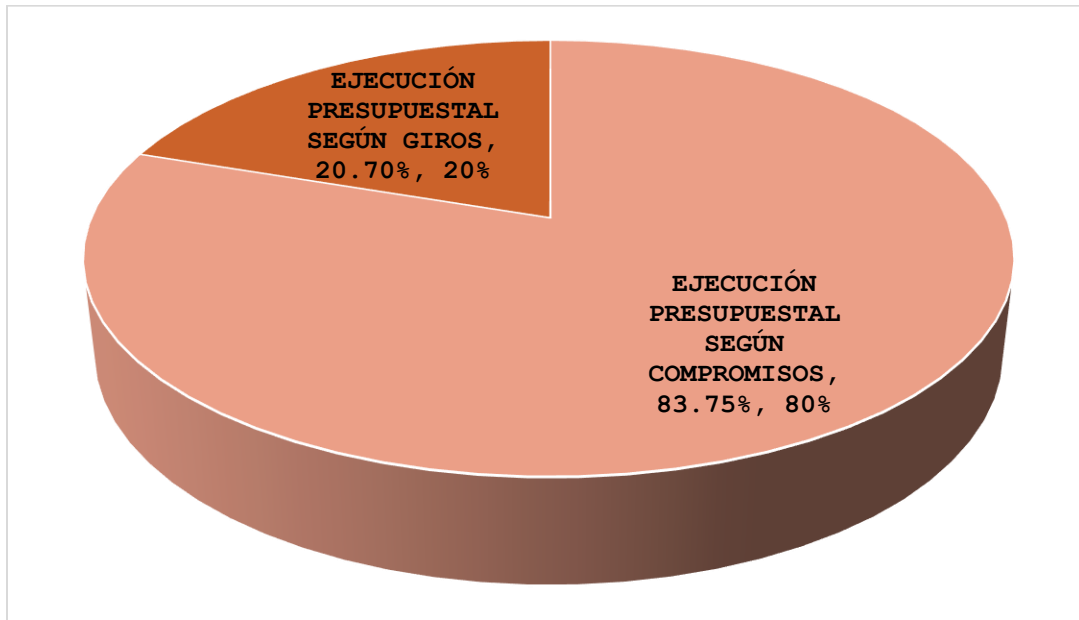
ASIGNACIÓN PRESUPUESTAL INICIAL	ASIGNACIÓN PRESUPUESTAL DEFINITIVA	EJECUCIÓN PRESUPUESTAL POR COMPROMISOS	EJECUCIÓN PRESUPUESTAL POR GIROS
\$ 13.579.684.800,00	\$ 3.148.785.510,00	\$2.899.017.290,00	\$ 651.723.890,00

Esta reducción presupuestal presenta dos consecuencias principalmente:

1. Afecta la programación y ejecución de las actividades de proyectos y por consiguiente de las metas productos, ya que, al no contar con los recursos necesarios, no se pueden asumir compromisos de contratación para alcanzar los productos, al restringirse los recursos, se debe acudir a la gestión gerencial y no es la razón de ser de la inversión pública.
2. Al compararse lo ejecutado con lo asignado, el avance porcentual aumenta indicando una buena ejecución, sin embargo, es de cuidado, dado a que se debe buscar el equilibrio entre lo asignado y lo ejecutado.



En el gráfico siguiente se presenta la ejecución presupuestal a la fecha de corte del informe, a saber, marzo 2026.



**Ilustración 6. Ejecución Presupuestal PES. Marzo 2026**

A continuación, se presentan los resultados de avances de los proyectos de inversión y la asignación y ejecución presupuestal según los Compromisos y Obligaciones para determinar los resultados de la gestión del Plan de Emergencia Social al primer trimestre del 2026:

**Tabla 5. Resultados Proyectos y Presupuesto PES-PR 2026.**

PROYECTOS	AVANCE ACTIVIDADES MARZO	PRESUPUESTO DEFINITIVO MARZO	COMPROMISOS MARZO	OBLIGACIONES MARZO	EJECUCIÓN SEGÚN COMPROMISOS MARZO	EJECUCIÓN SEGÚN OBLIGACIONES MARZO
ESTRATEGIA DE IDENTIFICACIÓN	2,50%	\$ 107.000.000	\$ 105.986.080	\$ 37.324.490	99,05%	34,88%
ESTRATEGIAS DE SALUD	18,77%	\$112.000.000	\$ 111.995.500	\$ 35.263.000	100,00%	31,48%
ESTRATEGIAS DE EDUCACION	25,30%	\$172.000.000	\$ 149.438.500	\$ 36.971.000	86,88%	21,49%
ESTRATEGIA DE HABITABILIDAD PARA EL MEJORAMIENTO DE VIVIENDA	5,88%	\$181.000.000	\$ 118.964.000	\$ 42.444.000	65,73%	23,45%
ESTRATEGIAS DE GENERACION DE	42,53%	\$385.770.610	\$ 385.159.110	\$ 96.146.000	99,84%	24,92%



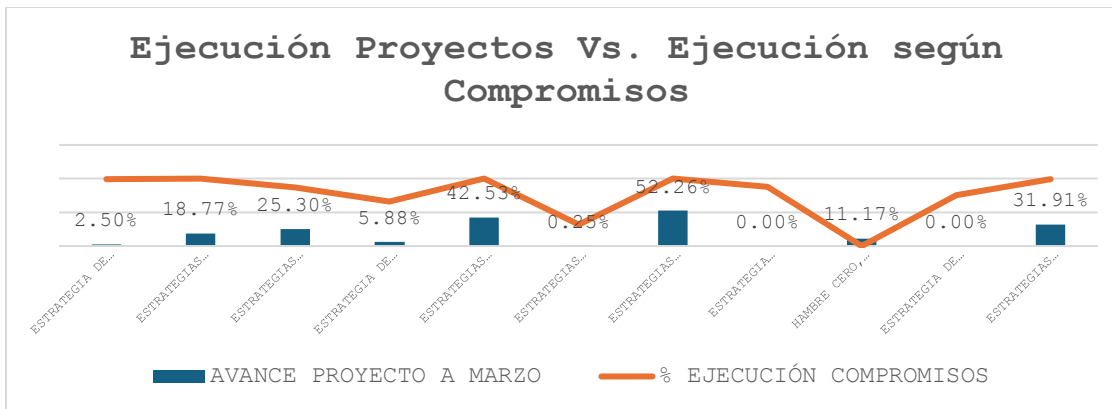
PROYECTOS	AVANCE ACTIVIDADES MARZO	PRESUPUESTO DEFINITIVO MARZO	COMPROMISOS MARZO	OBLIGACIONES MARZO	EJECUCIÓN SEGÚN COMPROMISOS MARZO	EJECUCIÓN SEGÚN OBLIGACIONES MARZO
INGRESOS Y TRABAJO						
ESTRATEGIAS DE BANCARIZACIÓN	0,25%	\$100.000.000	\$ 32.000.000	\$ 11.000.000	32,00%	11,00%
ESTRATEGIAS DE DINAMICA FAMILIAR	52,26%	\$153.500.000	\$ 153.479.750	\$ 48.769.250	99,99%	31,77%
ESTRATEGIA OLLAS COMUNITARIAS	0,00%	\$387.000.000	\$ 340.838.000	\$ 77.925.500	88,07%	20,14%
HAMBRE CERO, CARTAGENA DE INDIAS	11,17%	\$ -	\$ -	\$ -	0,00%	0,00%
ESTRATEGIA DE ACCESO A LA JUSTICIA	0,00%	\$147.000.000	\$ 110.725.000	\$ 39.243.000	75,32%	26,70%
ESTRATEGIAS DE PARTICIPACIÓN CIUDADANA Y GOBERNANZA	31,91%	\$ 1.403.514.900	\$ 1.390.431.350	\$ 226.637.650	99,07%	16,15%

Fuente: Secretaría de Planeación Distrital

En el primer análisis comparativo presentamos los avances de proyectos teniendo en cuenta la ejecución presupuestal según los compromisos, se evidencia, como éstos están muy por encima de la ejecución estratégica, indicando con esto, que a medida que avance la vigencia las actividades de proyectos deben alcanzarse toda vez el recurso ya está asignado.

En especial se llama la atención al proyecto Hambre Cero, el cual presenta una ejecución de actividades siendo que no existe asignación presupuestal al momento del corte, debido a que se le contracreditaron los recursos. Caso contrario del proyecto Ollas Comunitarias, el cual si presenta ejecución presupuestal y no en las actividades de proyecto. En este caso se hace un llamado de alerta para revisar la alineación de las actividades en su cadena de valor, para que se evidencie con esta la consecución de las metas productos sujetas a estos proyectos.

#### Ilustración 7. Proyectos Vs. Ejecución presupuestal compromisos.

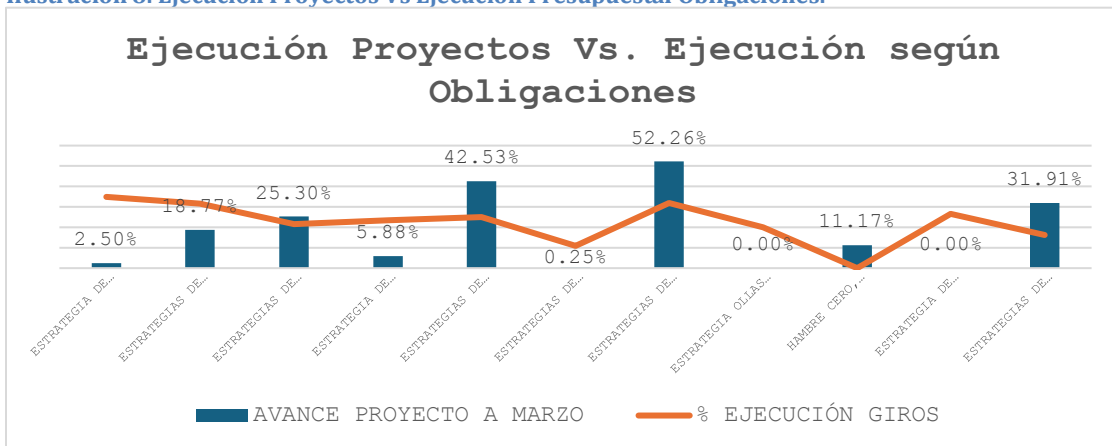


Fuente: Secretaría de Planeación Distrital

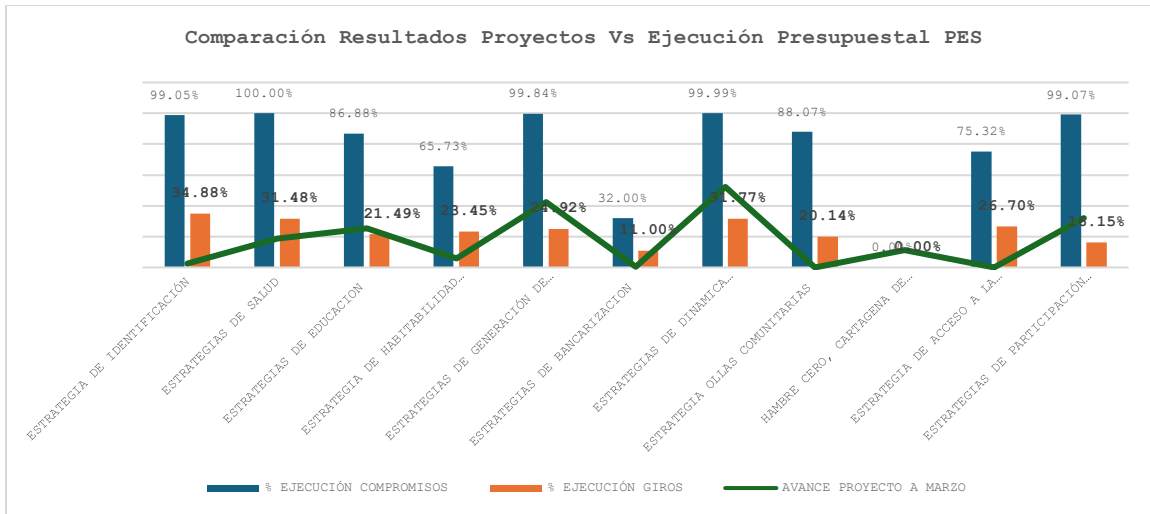
Cuando se observa la ejecución presupuestal según las Obligaciones o Giros, se denota como ésta se encuentra por debajo de los avances de los proyectos, indicando con ello que la consecución de los productos está por completarse los pagos. Vemos como en los proyectos de Ingreso y Trabajo y de Dinámica familiar son los casos más pronunciados de superación de la parte estratégica a la presupuestal.

De manera preocupante se presenta los resultados de la ejecución física del proyecto de Hambre Cero con un 11% frente a un 0% de ejecución presupuestal, caso contrario del proyecto de Ollas Comunitarias que si presenta ejecución presupuestal según Giros y 0% en la parte física, siendo este la mayor alerta a ajustar para los siguientes trimestres.

**Ilustración 8. Ejecución Proyectos Vs Ejecución Presupuestal Obligaciones.**



Fuente: Secretaría de Planeación Distrital



### 3.3 Descripción de avance en los Proyectos de Inversión

A continuación, se detallan los proyectos de inversión ejecutados durante el trimestre, por parte del PES. Para cada proyecto se expone su articulación con los componentes estratégicos del Plan de Desarrollo Distrital, destacando cómo contribuye al logro de la meta producto asociada.

**LÍNEA ESTRATÉGICA : SEGURIDAD HUMANA**  
**IMPULSOR DE AVANCE : SUPERACION DE LA POBREZA EXTREMA Y SOBERANIA ALIMENTARIA**  
**PROGRAMA 1 : IDENTIFICACION PARA LA SUPERACION DE LA POBREZA EXTREMA**

PROYECTO 2024130010187 - FORTALECIMIENTO DE LAS ESTRATEGIAS DE IDENTIFICACION PARA LA SUPERACION DE LA POBREZA EXTREMA Y DESIGUALDAD DE CARTAGENA DE INDIAS

Síntesis proyecto	
Avance en las actividades de los proyectos marzo 2026	2,50%
Avance ejecución presupuestal según Obligaciones marzo	34,88%
Ejecución física/ financiera	18,69%
Información financiera	
Asignación presupuestal definitiva a marzo de 2026	\$ 107.000.000,00



Ejec. Financiera Según Compromisos (mil de \$)	\$ 105.986.080,00
Ejec. Financiera Según Obligaciones (mil de \$)	\$ 37.324.490,00
<b>Metas producto asociadas</b>	
<b>Meta Producto 1</b>	Garantizar el derecho a la identificación de dieciséis mil (16.000) personas
Cantidad planeada	5500
Cantidad ejecutada	0
Eficacia producto	0,0%
<b>Meta Producto 2</b>	Acompañar a dos mil doscientas (2.200) personas en la definición de su situación militar
Cantidad planeada	700
Cantidad ejecutada	71
Eficacia producto	10,14%

El avance presentado corresponde a la meta producto “Acompañar a dos mil doscientas (2.200) personas en la definición de su situación militar”. Teniendo en cuenta que se desarrollaron actividades en los Encuentros al Barrio y en especial dentro del programa de Identificación se realizó en articulación con Distrito Militar, las jornadas realizadas se hicieron con el objetivo de orientar a los asistentes, acerca de la importancia de tener los documentos de acuerdo a la edad para así poder acceder a los servicios y programas sociales del estado, y de esta manera puedan mejorar su calidad de vida y alcanzar los mínimos vitales para el desarrollo humano integral.

Durante el primer trimestre se realizaron dos jornadas de identificación para todos, en los barrios Nelson Mandela sector La Primavera, el día 20 de marzo de 2026, durante la jornada se realizaron: 35 tramites y en el barrio Colombiaton, el día 26 de marzo de 2026 durante la jornada se realizaron: 36 tramites, para un total de 71 tramites.

## **PROGRAMA 2 : SALUD PARA LA SUPERACION DE LA POBREZA EXTREMA**

PROYECTO 2024130010177 FORTALECIMIENTO DE LAS ESTRATEGIAS DE LA SALUD PARA LA POBLACION EN POBREZA EXTREMA EN CARTAGENA DE INDIAS

<b>Síntesis proyecto</b>	
Avance en las actividades de los proyectos marzo 2026	18,77%
Avance ejecución presupuestal según Obligaciones marzo	31,48%
Ejecución física/ financiera	25,13%



<b>Información financiera</b>	
Asignación presupuestal definitiva a marzo de 2026 (mil de \$)	\$ 112.000.000,00
Ejec. Financiera Según Compromisos (mil de \$)	\$ 111.995.500,00
Ejec. Financiera Según Obligaciones (mil de \$)	\$ 35.263.000,00
<b>Metas producto asociadas</b>	
<b>Meta Producto 1</b>	Coordinar la afiliación para cinco mil (5.000) personas en pobreza extrema, víctimas del conflicto armado, migrantes y retornados al Sistema General de Seguridad Social
Cantidad planeada	1333
Cantidad ejecutada	618
Eficacia producto	46,36%
<b>Meta Producto 2</b>	Formar doce mil (12.000) nuevas personas en pobreza extrema en asuntos de salud integral
Cantidad planeada	3000
Cantidad ejecutada	626
Eficacia producto	20,87%
<b>Meta Producto 3</b>	Elaborar una (1) caracterización de los Consejos Comunitarios y Cabildo para el fortalecimiento de la práctica de medicina ancestral
Cantidad planeada	N/P
Cantidad ejecutada	N/P
Eficacia producto	N/P

Durante el mes de marzo 2026 el equipo del subprograma de salud del PES -PR, realizó diferentes jornadas de aseguramiento atención - formación en Asuntos de Salud Integral, gobiernos al barrio, atención virtual en Distintos sectores del distrito de cartagena y zona corregimental. En articulación con el DADIS (división de aseguramiento), EPS del régimen Subsidiado, Centro Intégrate Cartagena, Migración Colombia y Sisbén con el objetivo de captar las personas en condición de pobreza extrema, víctimas del conflicto armado, migrantes y retornados para que accedan de manera preferente al sistema general de seguridad social en salud y, realizar acompañamiento a las familias en pro de mejorar su calidad de vida, y que estas accedan a los servicios de:

- Promoción y mantenimiento, atención médica, odontológica,
- Medicina especializada, pruebas diagnósticas, suministro de
- Medicamentos y atención terapéutica entre otras.

Todas estas acciones, se realizan de manera constante, así como la difusión en redes sociales de la plantilla informativa del PES- PR con atención vía telefónica, para promover el aseguramiento, también se realiza sensibilización a las familias en las distintas jornadas para la Inclusión de los recién nacidos al sistema de salud de manera oportuna.

Sectores intervenidos en jornadas:

- CERROS DE ALBORNOZ
- NELSON MANDELA
- EL TORIL
- COLOMBIATON
- POZON
- PALMARITO
- BAYUNCA
- SAN BERNARDO DE ASIS.

### **PROGRAMA 3 : EDUCACION PARA LA SUPERACION DE LA POBREZA**

PROYECTO 2024130010188 FORTALECIMIENTO DE LA ESTRATEGIA DE EDUCACION PARA LA SUPERACION DE LA POBREZA EXTREMA DE CARTAGENA

<b>Síntesis proyecto</b>	
Avance en las actividades de los proyectos marzo 2026	25,30%
Avance ejecución presupuestal según Obligaciones marzo	21,49%
Ejecución física/ financiera	23,40%
<b>Información financiera</b>	
Asignación presupuestal definitiva a marzo de 2026 (mil de \$)	\$ 172.000.000,00
Ejec. Financiera Según Compromisos (mil de \$)	\$ 149.438.500,00
Ejec. Financiera Según Obligaciones (mil de \$)	\$ 36.971.000,00
<b>Metas producto asociadas</b>	
<b>Meta Producto 1</b>	Vincular cinco mil quinientos cincuenta y seis (5.556) niños, niñas y adolescentes en pobreza extrema al sistema educativo en articulación con la Secretaría de Educación Distrital
Cantidad planeada	1956



Cantidad ejecutada	506
Eficacia producto	25,87%
<b>Meta Producto 2</b>	Vincular catorce mil (14.000) jóvenes y adultos en pobreza extrema en programas de acceso a educación técnica.
Cantidad planeada	5000
Cantidad ejecutada	1306
Eficacia producto	26,12%
<b>Meta Producto 3</b>	Formar a veinticinco mil familias (25.000) sobre el valor de la educación
Cantidad planeada	10000
Cantidad ejecutada	1867
Eficacia producto	18,67%
<b>Meta Producto 4</b>	Implementar programas de retención escolar en cincuenta (50) Instituciones Educativas Oficiales
Cantidad planeada	20
Cantidad ejecutada	10
Eficacia producto	50,00%

En la vigencia 2026 se trabajó de la mano con la Secretaría de Educación Distrital para la remisión de niños y niñas que no se encuentran en el sistema educativo, derivado de las búsquedas activas realizadas en cada jornada de “Gobierno al Barrio” y en alianza con Fundaciones y Organizaciones No Gubernamentales que coadyuvaron a identificar a los niños y niñas antes mencionados, se logró vincular 506 niños, niñas y adolescentes en pobreza extrema al sistema educativo.

Igualmente se realizó el esfuerzo de dictar las charlas acerca del “Valor de la Educación” para 1.867 a jóvenes y adultos, se evidenciaron 25 jornadas realizadas en:

- Villa de Aranjuez (2 jornadas)
- Barrio Líbano (2 jornadas)
- Barrio Chiquinquirá IEO Nuestra Sra del Carmen (2 jornadas)
- Barrio el Pozón (2 jornadas)
- Barrio San José de los Campanos
- Barrio Villa Estrella
- Barrio Nelson Mandela
- Barrio Nuevo Bosque (2 jornadas)
- Colombiaton
- Barrio Olaya



**PROGRAMA 4 : HABITABILIDAD PARA LA SUPERACION DE LA POBREZA EXTREMA**

PROYECTO 2024130010185 FORTALECIMIENTO LA ESTRATEGIA DE HABITABILIDAD PARA EL MEJORAMIENTO DE VIVIENDA DE LAS FAMILIAS EN SITUACION DE POBREZA EXTREMA DE CARTAGENA

<b>Síntesis proyecto</b>	
Avance en las actividades de los proyectos marzo 2026	5,88 %
Avance ejecución presupuestal según Obligaciones marzo	23,45%
Ejecución física/ financiera	14,67 %
<b>Información financiera</b>	
Asignación presupuestal definitiva a marzo de 2026 (mil de \$)	\$ 181.000.000,00
Ejec. Financiera Según Compromisos (mil de \$)	\$ 118.964.000,00
Ejec. Financiera Según Obligaciones (mil de \$)	\$ 42.444.000,00
<b>Metas producto asociadas</b>	
<b>Meta Producto 1</b>	Mejorar cinco mil (5.000) unidades de vivienda en sectores en pobreza extrema del Distrito de Cartagena
Cantidad planeada	1650
Cantidad ejecutada	0
Eficacia producto	0,00%

No se impactaron unidades de viviendas directamente, se adelantaron Caracterizaciones y seguimiento de viviendas objeto de intervención, en los barrios de:

- Daniel Lemaitre
- El Pozón
- Villa Rosita
- Colombiaton

En las inspecciones se busca identificar los predios que requieren de atención de saneamiento básico, observando el estado de las viviendas, en especial en espacios como: Pisos, Baños y Cocina. Al mismo tiempo verificar como se encuentra el ambiente externo como: Limpieza de las Calles, Áreas Verdes, Zonas Comunes, Índices de Seguridad, Niveles de Ruido, Contaminación, Cobertura de Servicios Públicos entre otros



**PROGRAMA 5 : INGRESO Y TRABAJO PARA LA SUPERACION DE LA POBREZA EXTREMA**

PROYECTO 2024130010198 FORTALECIMIENTO DE LA ESTRATEGIA DE GENERACION DE INGRESOS Y TRABAJO PARA LA POBLACION EN POBREZA EXTREMA DEL DISTRITO DE CARTAGENA DE INDIAS

<b>Síntesis proyecto</b>	
<b>Avance en las actividades de los proyectos marzo 2026</b>	<b>42,53%</b>
Avance ejecución presupuestal según Obligaciones marzo	24,92%
<b>Ejecución física/ financiera</b>	<b>33,77%</b>
<b>Información financiera</b>	
Asignación presupuestal definitiva a marzo de 2026 (mil de \$)	\$ 385.770.610,00
Ejec. Financiera Según Compromisos (mil de \$)	\$ 385.159.110,00
Ejec. Financiera Según Obligaciones (mil de \$)	\$ 96.146.000,00
<b>Metas producto asociadas</b>	
<b>Meta Producto 1</b>	Dotar con capital de trabajo y formación empresarial a ocho mil (8.000) familias en pobreza extrema
Cantidad planeada	2000
Cantidad ejecutada	88
Eficacia producto	4,40%
<b>Meta Producto 2</b>	Apoyar técnica y financieramente a tres mil ochocientos (3.800) emprendimientos y/o unidades productivas
Cantidad planeada	1400
Cantidad ejecutada	39
Eficacia producto	2,79%
<b>Meta Producto 3</b>	Impactar a ochenta (80) organizaciones de economía popular integradas por población de pobreza extrema en economía solidaria
Cantidad planeada	10
Cantidad ejecutada	1
Eficacia producto	10,00%
<b>Meta Producto 4</b>	Crear un (1) Centro de Oportunidades para el Empleo del Distrito de Cartagena
Cantidad planeada	NP

Cantidad ejecutada	0%
Eficacia producto	0%
<b>Meta Producto 5</b>	Gestionar la vinculación de empleo formal para tres mil doscientas (3.200) personas en pobreza extrema
Cantidad planeada	1000
Cantidad ejecutada	168
Eficacia producto	16,80%

A continuación se presenta resumen de las actividades de Formación Empresarial y Empleabilidad adelantadas en el marco del Programa de Ingresos y Trabajo en el período de Febrero y Marzo 2026.

## 1. Actividades de Formación Empresarial

### 19 de febrero de 2026 – La Boquilla

**Actividad:** Formación Empresarial SENA

**Descripción:** Capacitación orientada al fortalecimiento empresarial de unidades productivas en pobreza extrema.

**Personas impactadas:** 39 empresarios formados en gestión empresarial.

### Marzo de 2026 – Olaya, sector El Progreso

**Actividad:** Formación Empresarial SENA

**Descripción:** Proceso de capacitación para fortalecer competencias empresariales y mejorar la sostenibilidad de los emprendimientos.

**Personas impactadas:** *No se especifica número.*

### Marzo de 2026 – Pozón, sector Laureles

**Actividad:** Formación Empresarial y Emprendimiento

**Descripción:** Capacitación para fortalecer conocimientos y habilidades en gestión de emprendimientos.

**Personas impactadas:** *No se especifica número.*

### Marzo de 2026 – Nuevo Paraíso

**Actividad:** Formación Empresarial

**Descripción:** Capacitación desarrollada con apoyo de líderes comunitarios, orientada al fortalecimiento de unidades productivas.

**Personas impactadas:** *No se especifica número.*

### Apoyo técnico y financiero a unidades productivas

**Total:** 39 unidades productivas fortalecidas mediante asistencia técnica y financiera.

## 2. Actividades de Empleabilidad (Meta 5: Vinculación laboral de 3.200 personas)

**12 de marzo de 2026 – Olaya, sector La Arrocerá**

**Actividad:** Feria de Empleabilidad – SENA y COMFAMILIAR

**Descripción:** Registro en agencias de empleo, orientación laboral, socialización de servicios de inclusión y oferta de formación.

**Personas postuladas a vacantes: 70 personas**

**20 de marzo de 2026 – Nelson Mandela**

**Actividad:** Jornada de Empleabilidad – SENA

**Descripción:** Actualización de perfiles laborales y postulación a vacantes de la Agencia Pública de Empleo.

**Personas postuladas: 44 personas**

**25 de marzo de 2026 – El Silencio**

**Actividad:** Feria de Empleabilidad – SENA, COMFENALCO y COMFAMILIAR

**Descripción:** Registro en plataformas de empleo, orientación sobre formación y servicios de inclusión.

**Personas postuladas: 54 personas**

**Total gestiones de empleabilidad del trimestre: 168 personas postuladas a oportunidades laborales.**

## 3. Consolidado Global de Personas Impactadas

Tipo de actividad	Personas impactadas
Formación empresarial (con número reportado)	39 empresarios
Apoyos técnicos y financieros	39 unidades productivas
Gestiones de empleabilidad (postulaciones)	168 personas
<b>Total general de impactos directos reportados</b>	<b>246 personas / unidades productivas</b>



**PROGRAMA 6  
EXTREMA**

**: BANCARIZACION PARA LA SUPERACION DE LA POBREZA**

PROYECTO 2024130010184 FORTALECIMIENTO DE LA ESTRATEGIA DE BANCARIZACION PARA LA POBLACION DE POBREZA EXTREMA Y DESIGUALDAD EN CARTAGENA DE INDIAS

<b>Síntesis proyecto</b>	
Avance en las actividades de los proyectos marzo 2026	0,25%
Avance ejecución presupuestal según Obligaciones marzo	11%
Ejecución física/ financiera	5,63%
<b>Información financiera</b>	
Asignación presupuestal definitiva a marzo de 2026 (mil de \$)	\$ 100.000.000,00
Ejec. Financiera Según Compromisos (mil de \$)	\$ 32.000.000,00
Ejec. Financiera Según Obligaciones (mil de \$)	\$ 11.000.000,00
<b>Metas producto asociadas</b>	
<b>Meta Producto 1</b>	Vincular veinte mil (20.000) Personas en pobreza extrema vinculadas al sistema financiero.
Cantidad planeada	9000
Cantidad ejecutada	45
Eficacia producto	0,50%
<b>Meta Producto 2</b>	Lograr acceso a crédito financiero para tres mil (3.000) familias en pobreza extrema
Cantidad planeada	1200
Cantidad ejecutada	207
Eficacia producto	17,25%

Con el fin de promover el acceso a servicios financieros formales, para personas en situación de pobreza extrema, facilitando su inclusión económica y social, para lo anterior se desarrollaron “Ferias de Bancarización”, eventos organizados en articulación con líderes comunitarios, el aliado Opportunity, Banco Agrario y Grupo de Ahorros. Entre las jornadas realizadas se encuentran: Bancarización 13 de febrero en el barrio San Francisco y el 20 de marzo, en el barrio Nelson Mandela. En el stand dispuesto para la jornada, se atendieron 45 personas interesadas en iniciar su proceso de bancarización. Opportunity, Nequi y Banco mundo mujer brindaron información sobre la metodología de ahorro solidario, resolvieron dudas y realizaron el proceso de inscripción para los nuevos usuarios.



**PROGRAMA 7 : DINAMICA FAMILIAR PARA LA SUPERACION DE LA POBREZA EXTREMA**

PROYECTO 2024130010182 IMPLEMENTACIONDE ESTRATEGIAS DINAMICA FAMILIAR COMO SOPORTE SOCIAL PARA LA DISMINUCION DE LA POBREZA EN CARTAGENA DE INDIAS

<b>Síntesis proyecto</b>	
Avance en las actividades de los proyectos marzo 2026	52,26%
Avance ejecución presupuestal según Obligaciones marzo	31,77%
Ejecución física/ financiera	42,01%
<b>Información financiera</b>	
Asignación presupuestal definitiva a marzo de 2026 (mil de \$)	\$ 153.500.000,00
Ejec. Financiera Según Compromisos (mil de \$)	\$ 153.479.750,00
Ejec. Financiera Según Obligaciones (mil de \$)	\$ 48.769.250,00
<b>Metas producto asociadas</b>	
<b>Meta Producto 1</b>	Formar mil noventa y dos (1.092) nuevos miembros de familias en el Distrito de Cartagena en prevención al consumo de sustancias psicoactivas
Cantidad planeada	155
Cantidad ejecutada	45
Eficacia producto	29,03%
<b>Meta Producto 2</b>	Implementar cuatro (4) estrategias de prevención de violencia basada en género y violencia intrafamiliar para familias en pobreza extrema
Cantidad planeada	1
Cantidad ejecutada	1
Eficacia producto	100%
<b>Meta Producto 3</b>	Coordinar y elaborar ciento cincuenta (150) talleres lúdicos recreativos para generar códigos de convivencia con organizaciones de base comunitaria
Cantidad planeada	45
Cantidad ejecutada	6
Eficacia producto	13,33%

El programa Dinámica Familiar desarrolló la jornada “Generación Sana: Promoviendo entornos Seguros”, orientada a la sensibilización y prevención del consumo de sustancias psicoactivas en la institución educativa: san isidro labrador Se caracterizo a 45 jóvenes de 9 grado.

Taller Lúdico-recreativo para generar códigos de convivencia Ciudadana, buscando generar códigos de convivencia ciudadana y habilidades para la resolución de conflictos y la promoción de una cultura de paz, respeto y responsabilidad en la

1. JAC san francisco
2. GB san francisco
3. Fundación pies descalzos 7-A.
4. Fundación pies descalzos 7B,4.
5. JAC república de Venezuela
6. comunidad del barrio loma fresca,

Los talleres lúdicos se desarrollaron en el marco de los Gobiernos al Barrio trimestre, para un total en el 2026 de 6 jornadas realizadas.

**PROGRAMA 8 : SEGURIDAD ALIMENTARIA PARA LA SUPERACION DE LA POBREZA EXTREMA**

PROYECTO 2024130010196 IMPLEMENTACION DE LAS ESTRATEGIAS OLLAS COMUNITARIAS PARA UNA ESTRATEGIA SIN HAMBRE CARTAGENA DE INDIAS

<b>Síntesis proyecto</b>	
Avance en las actividades de los proyectos marzo 2026	11,17%
Avance ejecución presupuestal según Obligaciones marzo	20,14%
Ejecución física/ financiera	15,66%
<b>Información financiera</b>	
Asignación presupuestal definitiva a marzo de 2026 (mil de \$)	\$ 387.000.000,00
Ejec. Financiera Según Compromisos (mil de \$)	\$ 340.838.000,00
Ejec. Financiera Según Obligaciones (mil de \$)	\$ 77.925.500,00
<b>Metas producto asociadas</b>	



<b>Meta Producto 1</b>	Atender diez mil (10.000) niños en primera infancia, personas mayores y población con discapacidad con la estrategia de ollas comunitarias
Cantidad planeada	1500
Cantidad ejecutada	0%
Eficacia producto	0%
<b>Meta Producto 2</b>	Atender a cincuenta y un mil (51.000) personas con la estrategia Hambre Cero
Cantidad planeada	19000
Cantidad ejecutada	132
Eficacia producto	0,69%
<b>Meta Producto 3</b>	Realizar noventa y seis (96) eventos de Mercados campesinos
Cantidad planeada	38
Cantidad ejecutada	5
Eficacia producto	13,16%

Durante el periodo febrero–marzo de 2026, las actividades del proyecto lograron un impacto directo en al menos 249 personas, entre beneficiarios de alimentación, consumidores urbanos, productores rurales y actores institucionales. Las acciones desarrolladas fortalecieron la seguridad alimentaria, promovieron circuitos cortos de comercialización y consolidaron alianzas comunitarias y rurales–urbanas, contribuyendo al bienestar de poblaciones vulnerables y al desarrollo económico local.

### 1. Preparación y Donación de Comidas Calientes – Barrio Policarpa

**Actividad:** Preparación de alimentos en el comedor comunitario La Esperanza y entrega en el barrio Policarpa, en alianza con la Fundación KADOSH. **Descripción:**

- Elaboración de comidas calientes por parte de estudiantes y voluntarios.
- Traslado logístico apoyado por el PES-PR.
- Organización del espacio, registro de beneficiarios y entrega directa a población vulnerable (niños, niñas y adultos mayores).

**Personas impactadas: 132 beneficiarios** atendidos.

### 2. Mercados Campesinos – Marzo 2026

#### a. Jueves 26 de marzo de 2026 – Barrio Colombiaton

- **Asistentes – Consumidores: 36**
- **Participantes campesinos y pequeños transformadores: 5**
- **Impacto total: 41 personas**

**b. Sábado 28 de marzo de 2026 – Olaya Herrera (Sector Central)**

**Actividad:** Instalación logística y participación de productores campesinos y pequeños transformadores provenientes de la ruralidad de Cartagena.

**c. Sábado 28 de marzo de 2026 – Barrio Los Calamares (Cancha La Paz)**

- **Asistentes – Consumidores: 49**
- **Participantes campesinos y pequeños transformadores: 16**
- **Contratistas y entidades participantes: 11 (PES-PR, EPA Cartagena, practicantes U. Sinú)**
- **Impacto total: 76 personas**

**d. Sábado 28 de marzo de 2026 – Barrios Buenos Aires y La Troncal**

**Actividad:** Instalación logística y participación de productores campesinos y pequeños transformadores provenientes de la ruralidad.

**3. Consolidado Global de Personas Impactadas**

Actividad	Personas impactadas
<b>Donación de comidas calientes – Policarpa</b>	<b>132</b>
<b>Mercado Campesino – Colombiaton</b>	<b>41</b>
<b>Mercado Campesino – Los Calamares</b>	<b>76</b>
<b>Total con datos disponibles</b>	<b>249 personas</b>

**PROGRAMA 9 : ACCESO A LA JUSTICIA PARA LA SUPERACION DE LA POBREZA EXTREMA**

PROYECTO 2024130010183 FORTALECIMIENTO A LA ESTRATEGIA DE ACCESO A LA JUSTICIA PARA LA POBLACION EN POBREZA EXTREMA Y DESIGUALDAD DEL DISTRITO DE CARTAGENA

<b>Síntesis proyecto</b>	
Avance en las actividades de los proyectos marzo 2026	0%
Avance ejecución presupuestal según Obligaciones marzo	26,70
Ejecución física/ financiera	13,35



<b>Información financiera</b>	
Asignación presupuestal definitiva a marzo de 2026 (mil de \$)	\$ 147.000.000
Ejec. Financiera Según Compromisos (mil de \$)	\$ 110.725.000
Ejec. Financiera Según Obligaciones (mil de \$)	\$ 39.243.000
<b>Metas producto asociadas</b>	
<b>Meta Producto 1</b>	Crear diecisiete (17) rutas de atención que permitan la atención oportuna para garantizar derechos y resolver conflictos
Cantidad planeada	4
Cantidad ejecutada	0
Eficacia producto	0%
<b>Meta Producto 2</b>	Implementar cuatro (4) estrategias de comunicación para dar a conocer las rutas del Plan de Emergencia Social
Cantidad planeada	1
Cantidad ejecutada	0
Eficacia producto	0%

Durante la vigencia 2026 el programa de Acceso a la Justicia del Plan de Emergencia Social Pedro Romero (PES) no reportó desarrollo de actividades, por lo cual se insta a la dependencia a que revise y ajuste la planeación de las actividades de proyecto dado a que si se evidencia ejecución presupuestal, indicando con ello, falencia en la parte de reporte.

**PROGRAMA 10 : FORTALECIMIENTO INSTITUCIONAL PARA LA SUPERACION DE LA POBREZA EXTREMA**

PROYECTO 2024130010192 IMPLEMENTACION DE LAS ESTRATEGIAS DE PARTICIPACION CIUDADANA Y GOBERNANZA EN LA POBLACION DE POBREZA EXTREMA DE DISTRITO DE CARTAGENA

<b>Síntesis proyecto</b>	
Avance en las actividades de los proyectos marzo 2026	31,91%
Avance ejecución presupuestal según Obligaciones marzo	18,15%
Ejecución física/ financiera	24,03%
<b>Información financiera</b>	



Asignación presupuestal definitiva a marzo de 2026 (mil de \$)	\$ 147.000.000,00
Ejec. Financiera Según Compromisos (mil de \$)	\$ 110.725.000,00
Ejec. Financiera Según Obligaciones (mil de \$)	\$ 39.243.000,00
<b>Metas producto asociadas</b>	
<b>Meta Producto 1</b>	Desarrollar ciento veinte (120) jornadas de atención integral a la comunidad "Gobierno al Barrio".
Cantidad planeada	37
Cantidad ejecutada	2
Eficacia producto	5,41%
<b>Meta Producto 2</b>	Desarrollar setenta y dos (72) jornadas de diálogos y gobernanza en el Distrito de Cartagena a través de la estrategia "Encuentros Barriales"
Cantidad planeada	9
Cantidad ejecutada	1
Eficacia producto	11,11%

Se realizaron las siguientes jornadas de atención integral a la comunidad "Gobierno al Barrio".

#### Encuentro barriales

- 3 de febrero republica del caribe
- 13 de febrero san francisco
- 27 de febrero Gobierno al barrio loma fresca

Cabe anotar, que para varios programas la ejecución de actividades se ve limitada debido al período de garantía electoral en el que se encuentran los territorios a nivel nacional, por lo que se espera que una vez pase dicho período, la implementación y ejecución de las estrategias, se desarrollen de manera masiva y efectiva.

## CONCLUSIÓN - RECOMENDACIONES

El Plan de Emergencia Social presenta un inicio de vigencia con rezagos significativos, derivados de limitaciones presupuestales y baja ejecución física. Sin embargo, la alta ejecución por compromisos y el aporte sostenido al Plan de Desarrollo muestran que existe

capacidad institucional para recuperar el ritmo. Se espera que para el segundo trimestre se puedan corregir las brechas presentadas en las ejecuciones, se debe acelerar la ejecución y asegurar el cumplimiento de metas estratégicas, con la consecución del presupuesto que debe incorporarse.

### ALERTAS ESTRATÉGICAS

- Bajo avance programático del Plan de Acción Institucional (14,66%), frente al parámetro esperado del 25% para el primer trimestre. Esta brecha evidencia rezagos en la ejecución física de actividades y en la entrega de productos estratégicos.
- Ejecución de proyectos del PES-PR en nivel bajo (17,32%), lo que confirma que las actividades misionales no están alcanzando el ritmo requerido para cumplir las metas anuales.
- Reducción presupuestal significativa respecto a la vigencia anterior, pasando de \$13.579 millones a \$3.148 millones, lo que representa una disminución de \$10.430 millones. Esta contracción afecta la capacidad operativa y la oportunidad en la implementación de acciones territoriales.
- Alta ejecución por compromisos (92,07%), que indica que los procesos contractuales están asegurados, pero baja ejecución por obligaciones (20,70%), lo que sugiere retrasos en pagos, validación de productos o procesos administrativos pendientes.
- Riesgo de incumplimiento de metas anuales si no se acelera la ejecución física y financiera durante el segundo trimestre, especialmente en proyectos de intervención comunitaria, generación de ingresos y atención a población vulnerable.

### RECOMENDACIONES

- Gestionar ante Hacienda o Planeación Distrital posibles ajustes presupuestales que permitan recuperar capacidad operativa.
- Fortalecer la planeación operativa de los equipos para mejorar la oportunidad en la ejecución.
- Optimizar la articulación con otras dependencias para evitar duplicidades y potenciar recursos.