



Informe de Seguimiento Trimestral al Plan de Acción Institucional - Oficina Asesora para la Gestión de Riesgo de Desastres - OGARD

Plan de Desarrollo Distrital 2024-2027: Cartagena Ciudad de Derechos

Periodo evaluado: enero - marzo

Fecha de presentación:

26/04/2026

Elaborado por:

Mayerly Ferreira

Edinson Pérez

Jaisis Castro

Secretaría de planeación

Contenido

Índice.....	1
1. Introducción	3
2. Avances Consolidados en Programas y Metas de Producto.....	3
2.1 Panorama General.....	4
2.2 Resultados comparativos octubre- diciembre (dependiendo del corte).....	4
2.3 Avance Programas	5
3. Avances de Proyectos y Ejecución Financiera	7
3.1 Avance Físico de Proyectos de Inversión	7
3.2 Ejecución Presupuestal	8
3.3 Análisis Financiero	10
3.4 Análisis de proyectos de Inversión.....	10
4. Avance en la Gestión Institucional	15
5. Conclusiones y Recomendaciones.....	15
Anexos	17



1. Introducción

Este informe se enmarca en lo establecido por la Ley 152 de 1994, Ley Orgánica del Plan de Desarrollo, que establece la obligación de los entes territoriales y sus autoridades de formular y ejecutar un plan de desarrollo, así como realizar un seguimiento y evaluación periódica del mismo. El seguimiento y la evaluación son ejercicios fundamentales que permiten informar a todos los actores del territorio sobre los avances en las líneas estratégicas, los componentes impulsores de avance, los programas y las metas, con el fin de determinar el nivel de cumplimiento alcanzado en cada uno de los años del periodo de gobierno. El presente informe consolida los avances alcanzados por la Oficina asesora para la gestión de riesgos y desastres durante el periodo comprendido de enero a marzo de 2026, en el marco del seguimiento y evaluación al Plan de Acción institucional. El documento presenta un análisis integral del cumplimiento de los programas, metas de producto, proyectos de inversión y ejecución financiera.

2. Avances Consolidados en Programas y Metas de Producto

2.1 Panorama General

Durante el corte a 31 de marzo 2026, la OAGRD consolidó los avances en el cumplimiento de sus metas estratégicas y de producto, evidenciando una gestión orientada al logro de resultados y a la optimización de los recursos públicos. Se observa un desempeño favorable en las metas relacionadas con conocimiento del riesgo, reducción del riesgo y manejo de desastres

Avance Plan de Desarrollo a (trimestre)	45%
Avance Plan de Desarrollo al Cuatrienio	72%
Ejecución Proyectos	59%
Ejecución Presupuestal Según Compromisos a (trimestre)	99%
Ejecución Presupuestal Según Obligaciones a (trimestre)	12%

2.2 Resultados comparativos marzo

Periodo	Avance Plan de Desarrollo	Avance Plan de Desarrollo al Cuatrienio	Avance Plan de acción	Ejecución presupuestal según compromisos	Ejecución presupuestal según obligaciones
Marzo	45%	72%	59%	99%	12%

Ejecución avance plan de desarrollo para el Año 2026 de la OAGRD

El comportamiento de la ejecución del plan de desarrollo es Creciente en los diferentes niveles, en lo Estratégico alcanza el 72%, lo que sugiere un nivel adecuado de progreso acumulado frente a las metas estratégicas establecidas.

Ejecución Cuatrienio Metas producto de la OAGRD

Se sitúa en un 45% puntos porcentuales a marzo el primer trimestre del año, un avance importante

Ejecución plan de acción de la OAGRD

Al analizar el comportamiento de los resultados de la ejecución ponderada de los proyectos de inversión perteneciente a la OAGRD de marzo se perfilan un avance 59% evidenciando una ejecución importante, que sugiere que se cumplirían los hitos planteados.

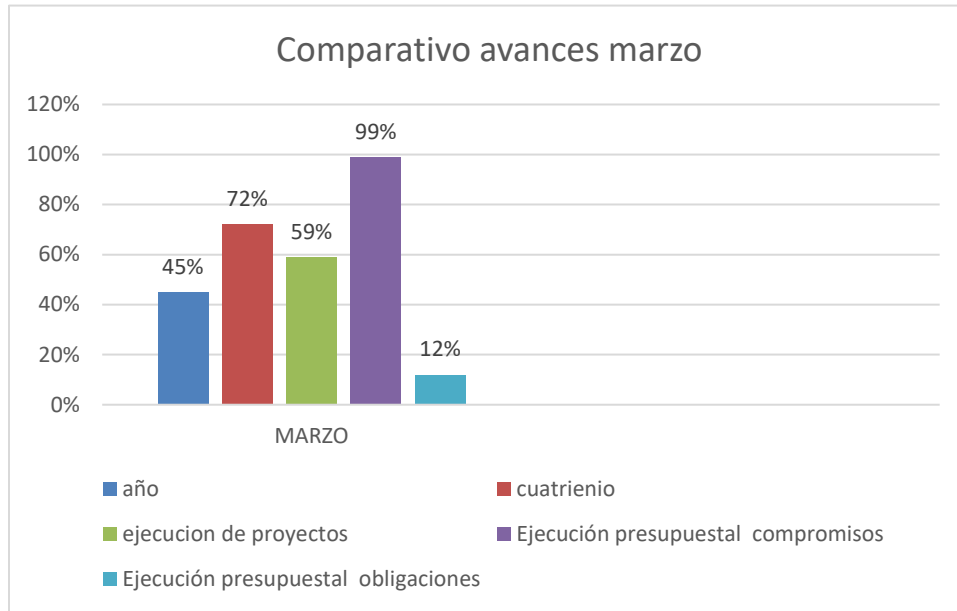


Ejecución Presupuestal según compromisos de la OAGRD

Acorde marzo de 2026 la ejecución presupuestal según compromiso es del 99% evidenciando un despliegue en la planeación presupuestal.

Ejecución Presupuestal según obligaciones de la OAGRD

en la OAGRD se obligaron el 12% lo que indica que de los recursos comprometidos a la fecha de corte fue muy poco lo que se convirtieron en obligaciones efectivas, se espera que el comportamiento mejore para los próximos cortes.



Fuente: Elaboración Propia unidad plan de desarrollo - Secretaría de Planeación Distrital

2.3 Avance Programas Comportamiento de los avances en los programas marzo 2026

Programa	Avance Estratégico		Ejecución Presupuestal	
	Avance 2026	Año	Compromisos	Obligaciones
CONOCIMIENTO DEL RIESGO	0	62%	95%	25%
REDUCCIÓN DEL RIESGO	75%	92%	100%	28%
MANEJO DE DESASTRES	60%	63%	99%	6%



Análisis por Programa (Análisis Vertical de los indicadores de los Programas)

1. Conocimiento del riesgo:

- Avance año: 0%
- Avance cuatrienio: 62%

Análisis: Este programa cuenta con un total de cinco (4) indicadores, de los cuales todos se encuentran programados para el 2026, el programa registra un avance del 0% en la vigencia 2026, mientras que el acumulado del cuatrienio se sitúa en 62%. Esta situación evidencia una ausencia de ejecución en el presente periodo, lo cual contrasta con el progreso alcanzado en años anteriores. El comportamiento sugiere posibles retrasos en la programación, contratación o inicio de actividades, se hace prioritario activar de manera inmediata las acciones planificadas, así como revisar cuellos de botella administrativos o técnicos que estén afectando la ejecución.

2. Reducción del riesgo

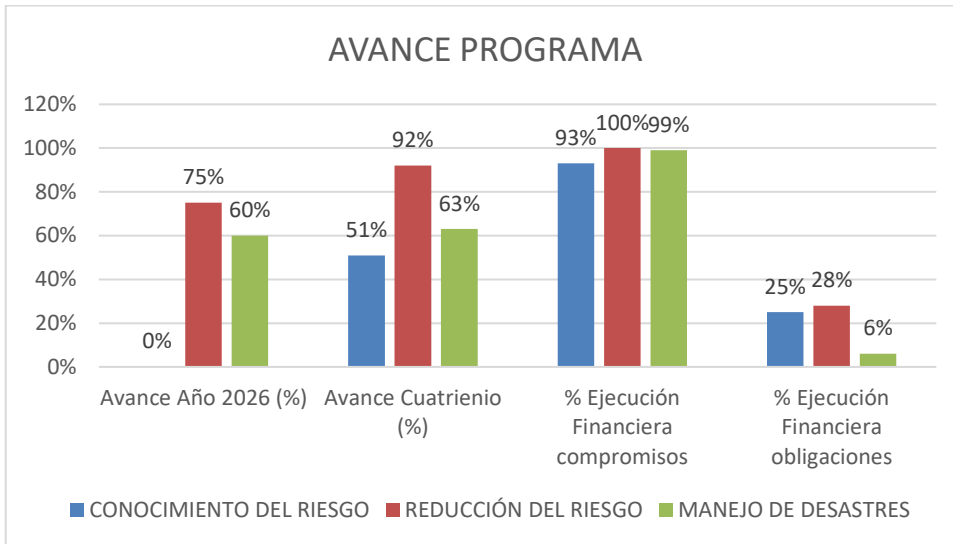
- Avance año: 75%
- Avance cuatrienio: 92%

Análisis: Dispone de un (2) indicadores, el cual se encuentra programado al 100%, este programa presenta un avance del 75% en 2026 y un acumulado del 92% en el cuatrienio, posicionándose como el de mejor desempeño. Los resultados reflejan una gestión eficiente, continua y alineada con los objetivos estratégicos, con intervenciones sostenidas en el tiempo. El alto nivel de avance acumulado indica cercanía al cumplimiento total de las metas, por lo que se recomienda enfocar esfuerzos en el cierre efectivo de las mismas y en la garantía de sostenibilidad de las acciones implementadas.

3. Manejo de desastres

- Avance año: 60%
- Avance cuatrienio: 63%

Análisis: Dispone de un (3) indicadores, el cual se encuentra programado al 100% Con un avance del 60% en 2026 y un 63% en el cuatrienio, este programa muestra un desempeño moderado y relativamente equilibrado entre la vigencia actual y el acumulado.

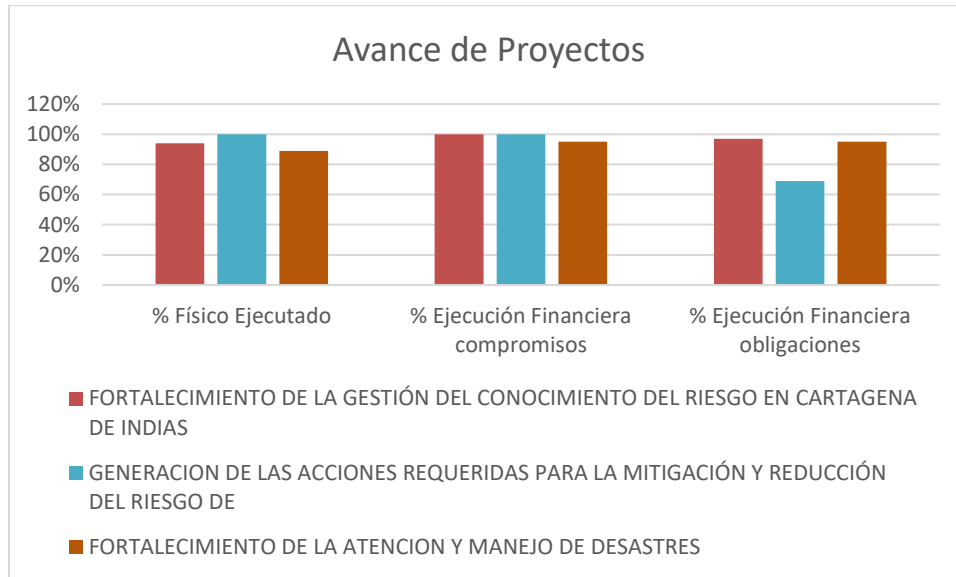


Fuente: Elaboración Propia unidad plan de desarrollo – secretaria de Planeación Distrital

3. Avances de Proyectos y Ejecución Financiera

3.1 Avance Físico de Proyectos de Inversión

PROYECTO	BPIM	Apropiación Inicial	Apropiación definitiva marzo	% Físico Ejecutado	% Ejecución Financiera compromisos	% Ejecución Financiera obligaciones
FORTALECIMIENTO DE LA GESTIÓN DEL CONOCIMIENTO DEL RIESGO EN CARTAGENA DE INDIAS	2024130010152	\$3.619.198.286,00	\$ 2.614.915.461,00	44%	95%	25%
GENERACION DE LAS ACCIONES REQUERIDAS PARA LA MITIGACIÓN Y REDUCCIÓN DEL RIESGO DE	2024130010153	\$11.200.000.000,00	\$11.200.000.000,00	66%	100%	28%
FORTALECIMIENTO DE LA ATENCION Y MANEJO DE DESASTRES	2024130010154	\$ 4.515.132.234,00	\$37.118.297.822,55	70%	99%	6%



Fuente: Elaboración Propia unidad plan de desarrollo – Secretaría de Planeación Distrital

3.2 Ejecución Presupuestal

Durante el periodo analizado se evaluó la ejecución presupuestal de los proyectos de inversión de la OAGRD de Cartagena de Indias, considerando la **apropiación inicial**, las **modificaciones efectuadas**, la **apropiación definitiva** y el avance en **compromisos**, **obligaciones** y **pagos**.

La **apropiación inicial total** de los proyectos ascendió a \$ **20.040.945.884,00** , mientras que la **apropiación definitiva**, luego de los ajustes e incorporaciones, fue de \$ \$ **50.269.609.267,00**, lo que representa un aumento **neto de \$ 30.892.267.399,55**

3.3 Análisis Financiero

Fortalecimiento de la Gestión del Conocimiento del Riesgo en Cartagena de Indias

% Compromisos: 95%

% Obligaciones: 25%

El proyecto presenta una ejecución de compromisos del 95%, lo que indica un alto nivel de gestión en la apropiación de recursos y en los procesos contractuales. Sin embargo, la ejecución de obligaciones alcanza solo el 25%, evidenciando una brecha significativa entre los recursos comprometidos y los efectivamente ejecutados (pagados). Esta situación sugiere rezagos en la materialización financiera de las actividades, posiblemente asociados a demoras en la ejecución contractual, entrega de productos o procesos administrativos de pago. Se recomienda agilizar los procesos de supervisión y trámite de cuentas para mejorar la ejecución real de los recursos.

Generación de las Acciones Requeridas para la Mitigación y Reducción del Riesgo de Desastres en Cartagena de Indias

% Compromisos: 100%

% Obligaciones: 28%

Este proyecto registra el 100% en compromisos, reflejando una ejecución contractual completa y una adecuada planeación del uso de los recursos. No obstante, la ejecución de obligaciones es del 28%, lo que evidencia una baja conversión de compromisos en pagos efectivos. Aunque el proyecto muestra solidez en su fase contractual, es necesario acelerar la ejecución física y financiera para evitar acumulación de cuentas por pagar y garantizar el cumplimiento oportuno de las metas.

Fortalecimiento de la Atención y Manejo de Desastres en Cartagena de Indias

% Compromisos: 99%

% Obligaciones: 6%

El proyecto presenta un 99% de ejecución en compromisos, lo que indica que prácticamente la totalidad de los recursos han sido comprometidos. Sin embargo, la ejecución de obligaciones es apenas del 6%, siendo la más baja entre los proyectos analizados. Está marcada diferencia refleja un rezago crítico en la ejecución financiera real, lo que puede estar asociado a etapas iniciales de implementación, retrasos en la ejecución de actividades o dificultades en los procesos de pago. Se requiere intervención prioritaria para dinamizar la ejecución, evitando riesgos de ineficiencia en el uso de los recursos.

3.4 Análisis de proyectos de Inversión

En este apartado se detallan los proyectos de inversión ejecutados durante el trimestre, presentando su identificación, objetivos y alcance. Para cada proyecto se expone su



Articulación con los componentes estratégicos del Plan de Desarrollo Distrital, destacando cómo contribuye al logro de la meta producto asociada.

LINEA ESTRATEGICA: CIUDAD CONECTADA Y SOSTENIBLE

IMPULSOR DE AVANCE: Cartagena Adaptada al Clima y Resiliente a los Desastres

PROGRAMA 1: AVANCE PROGRAMA CONOCIMIENTO DEL RIESGO

Cumplimiento metas a marzo 2026	0%
Avance metas cuatrienio	62%
% ejecución presupuestal programa	9%
Descripción de avances metas Productos	
Meta Producto 1	Actualizar y adoptar un (1) Plan Distrital de Gestión de Riesgo
Unidad	Numero
Cantidad planeada	0.9
Cantidad ejecutada	0
Eficacia producto	0%
Meta Producto 2	Mantener actualizado un (1) sistema de información de conocimiento del riesgo
Unidad	Numero
Cantidad planeada	1
Cantidad ejecutada	0
Eficacia producto	0%
Meta Producto 3	Llevar a ciento ocho (108) el número de inventarios de asentamientos en zonas de alto riesgo elaborados
Unidad	Numero
Cantidad planeada	8
Cantidad ejecutada	0
Eficacia producto	0%



Meta Producto 4	Implementar un (1) sistema de comunicación de gestión del riesgo con todos los actores que integran la gestión de riesgo del Distrito
Unidad	Numero
Cantidad planeada	0.25
Cantidad ejecutada	0
Eficacia producto	0%

PROYECTO: FORTALECIMIENTO DE LA GESTIÓN DEL CONOCIMIENTO DEL RIESGO EN CARTAGENA DE INDIAS 2024130010152

Síntesis proyecto	
avance en las actividades de los proyectos marzo 2026	44%
Ejecución Financiera	95%
Cumplimiento físico / financiero ponderado	0.5%
Información financiera	
Asignación presupuestal definitiva a marzo 2026 (mil de \$)	\$ 2.614.915.461,00
Ejec. Financiera Según Compromisos (mil de \$)	\$ 2472400000

LINEA ESTRATEGICA: CIUDAD CONECTADA Y SOSTENIBLE

IMPULSOR DE AVANCE: Cartagena Adaptada al Clima y Resiliente a los Desastres

PROGRAMA 2 : REDUCCIÓN DEL RIESGO

Cumplimiento metas a marzo 2026	75%
Avance metas cuatrienio	92%
% ejecución presupuestal programa	100%
Descripción del avance metas productos	
Meta Producto 1	Coordinar veintitrés (23) acciones para mitigación y atención de desastres



Unidad	Numero
Cantidad planeada	1
Cantidad ejecutada	1
Eficacia producto	100%
Meta Producto 2	Formar ciento treinta y dos (132) organizaciones comunitarias en prevención y gestión de los riesgos
Unidad	Numero
Cantidad planeada	20
Cantidad ejecutada	10
Eficacia producto	50%

PROYECTO: GENERACION DE LAS ACCIONES REQUERIDAS PARA LA MITIGACIÓN Y REDUCCIÓN DEL RIESGO DE DESASTRES EN CARTAGENA DE INDIAS 2024130010153

Síntesis proyecto

avance en las actividades de los proyectos marzo 2026	66%
Ejecución Financiera	100%
Cumplimiento físico / financiero ponderado	0.7%

Información financiera

Asignación presupuestal definitiva a marzo 2026 (mil de \$)	\$ 11.200.000.000,00
Ejec. Financiera Según compromisos (mil de \$)	\$ 11.189.760. 000

LINEA ESTRATEGICA: CIUDAD CONECTADA Y SOSTENIBLE

IMPULSOR DE AVANCE: Cartagena Adaptada al Clima y Resiliente a los Desastres

PROGRAMA MANEJO DE DESASTRES

Cumplimiento metas a marzo	60%
Avance metas cuatrienio	63%
% ejecución presupuestal programa	99%
Descripción del avance metas productos	
Meta Producto 1	Actualizar y adoptar una (1) Estrategia de Respuesta a Emergencias del Distrito de



	Cartagena
Unidad	Numero
Cantidad planeada	0.25
Cantidad ejecutada	0
Eficacia producto	0%
Meta Producto 2	Atender dos mil (2.000) emergencias de riesgo que se presenten en el Distrito
Unidad	Numero
Cantidad planeada	500
Cantidad ejecutada	681
Eficacia producto	100%
Meta Producto 3	Entregar mil cuatrocientos cincuenta (1.450) beneficios económicos a familias afectadas en los distintos eventos manejados por la Oficina Asesora para la Gestión de Riesgo de Desastres
Unidad	Numero
Cantidad planeada	1450
Cantidad ejecutada	1177
Eficacia producto	81%

4. Conclusiones y Recomendaciones

El seguimiento al Plan de Acción Institucional de la Oficina Asesora para la Gestión del Riesgo de Desastres evidencia, a corte de marzo de 2026, un desempeño general favorable en términos de planeación, gestión contractual y avance estratégico acumulado, alcanzando un 72% en el cuatrienio y un 45% en la vigencia. Se destaca especialmente el programa de Reducción del Riesgo, que presenta los mayores niveles de cumplimiento tanto anual como acumulado, reflejando una ejecución eficiente y sostenida.

No obstante, persisten retos importantes en la ejecución efectiva de los recursos, particularmente en la baja conversión de compromisos en obligaciones, lo que indica rezagos en la materialización financiera de los proyectos. Asimismo, el programa de Conocimiento del Riesgo muestra una ausencia total de avance en la vigencia 2026, evidenciando posibles debilidades en la planificación operativa o en la gestión administrativa que requieren atención inmediata.



En términos generales, aunque la entidad demuestra una adecuada capacidad de planificación y compromiso presupuestal, es fundamental fortalecer la ejecución física y financiera de los proyectos, optimizar los procesos administrativos y garantizar el cumplimiento oportuno de las metas, con el fin de asegurar un impacto efectivo en la gestión del riesgo y en el bienestar de la población del Distrito de Cartagena.

Anexos

Matriz seguimiento y evaluación a corte marzo de 2026 y evidencias