



Informe de Seguimiento Trimestral al Plan de Acción Institucional- Departamento Administrativo Distrital de Salud DADIS

Plan de Desarrollo Distrital 2024-2027: Cartagena Ciudad de Derechos

Periodo evaluado: Cuarto Trimestre de 2025

Fecha de presentación: 28/01/2026

Dependencia: Departamento Administrativo Distrital de Salud - DADIS.

Elaborado por: Yamil Gomez Rocha



Índice

Contenido

Índice	2
1. Introducción.....	3
2. Avances Consolidados en Programas y Metas de Producto	3
2.1 Panorama General.....	3
2.2 Resultados comparativos septiembre – diciembre 2025.	4
2.3 Avance Programas	6
2.4 Análisis de Metas de Producto Estratégicas	7
3. Avances de Proyectos y Ejecución Financiera.....	9
3.1 Avance Físico y Financiero de Proyectos de Inversión.....	9
3.2 Ejecución Presupuestal	35
4. Conclusiones y Recomendaciones	36



1. Introducción

Este informe se enmarca en lo establecido por la Ley 152 de 1994, Ley Orgánica del Plan de Desarrollo, que establece la obligación de los entes territoriales y sus autoridades de formular y ejecutar un plan de desarrollo, así como realizar un seguimiento y evaluación periódica del mismo. El seguimiento y la evaluación son ejercicios fundamentales que permiten informar a todos los actores del territorio sobre los avances en las líneas estratégicas, los componentes impulsores de avance, los programas y las metas, con el fin de determinar el nivel de cumplimiento alcanzado en cada uno de los años del periodo de gobierno.

2. Avances Consolidados en Programas y Metas de Producto

2.1 Panorama General

Con corte al 31 de diciembre de 2025 el Departamento Administrativo Distrital de Salud DADIS, se observa que se alcanzó un 79,6%, frente a un 100% esperado. Muestra una ejecución algo alejada de lo proyectado, lo que indica que existieron atrasos en la implementación de algunas acciones programadas para este periodo.

El avance acumulado del Plan de Desarrollo en lo que va del cuatrienio también presenta una leve brecha frente a la meta trazada. Se registra un cumplimiento del 50,9%, frente a un objetivo del 49,56%, lo que representa una diferencia de aproximadamente 0,6 puntos porcentuales superior.

En lo que respecta a la ejecución de proyectos específicos a cargo de la dependencia, el resultado alcanzado fue del 94,1%, frente a una meta del 100%. Esta diferencia evidencia que persisten desafíos operativos y administrativos que pueden estar afectando el ritmo de ejecución. Factores como demoras contractuales, limitaciones logísticas o dificultades en la articulación interinstitucional podrían estar incidiendo en este comportamiento.

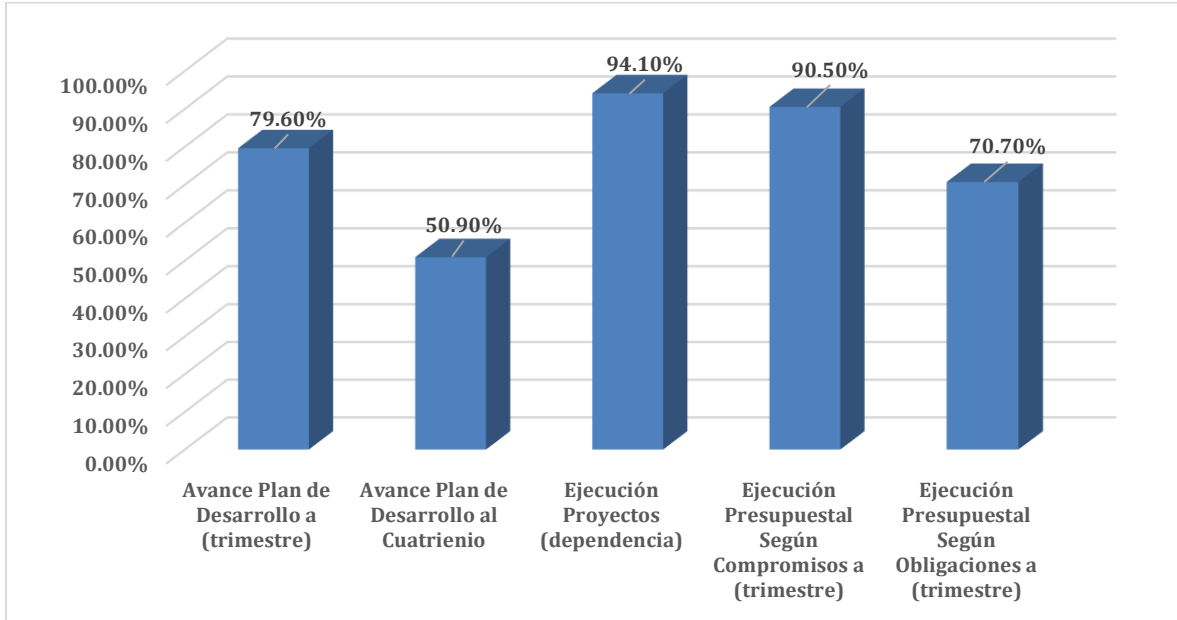
En términos financieros, la ejecución presupuestal basada en compromisos adquiridos alcanzó un 90,5%, superando la tendencia de trimestres anteriores y acercándose al nivel esperado. Este avance representa un esfuerzo importante de la entidad para garantizar el uso eficiente de los recursos disponibles.

Por otro lado, el indicador de ejecución presupuestal basado en obligaciones presenta una mejora significativa frente al corte anterior, con un cumplimiento del 70,7% frente al 100% esperado. Aunque aún existe una diferencia de aproximadamente 29,9 puntos porcentuales, el incremento respecto a periodos previos evidencia una tendencia positiva en la capacidad institucional para transformar compromisos en obligaciones reales —es decir, en pagos y ejecución efectiva de recursos



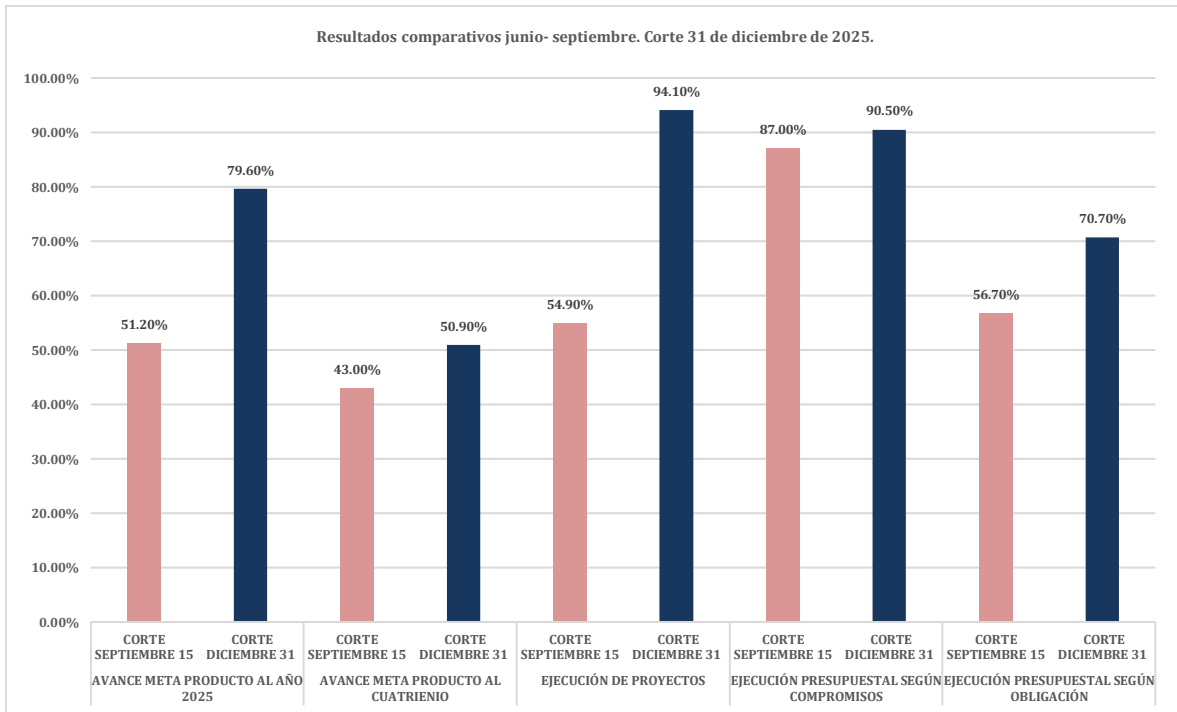
Avance Plan de Desarrollo a 2025 (trimestre)	79,6%
Avance Plan de Desarrollo al Cuatrienio	48,54%
Ejecución Proyectos (dependencia)	94,10%
Ejecución Presupuestal Según Compromisos a (trimestre)	90,50%
Ejecución Presupuestal Según Obligaciones a (trimestre)	70,70%

Fuente: Secretaría de Planeación Distrital. 2026



Fuente: Secretaría de Planeación Distrital. 2026

2.2 Resultados comparativos septiembre - diciembre 2025



Fuente: Secretaría de Planeación Distrital. 2026



El seguimiento al Plan de Acción Institucional del Departamento Administrativo Distrital de Salud (DADIS), con corte 15 de septiembre de 2025 al 31 de diciembre de igual vigencia, permite evidenciar un comportamiento diferenciado entre los indicadores de avance de metas y de ejecución presupuestal.

En primer lugar, el avance de las metas de producto al año 2025 muestra un progreso significativo: mientras que a septiembre se alcanzaba un 51,2% de cumplimiento, para diciembre este valor se incrementó a 79,6%. Este aumento de más de veinte puntos porcentuales evidencia que durante el cuarto trimestre del año se intensificaron las acciones programadas, reflejando un esfuerzo institucional por cumplir las metas trazadas para la vigencia en curso.

De manera complementaria, al observar el avance de las metas de producto al cuatrienio, se evidencia un incremento más moderado, pasando de 43% en junio a 50,9%. Aunque este crecimiento representa un avance sostenido, es inferior al observado en las metas anuales, lo cual sugiere que los esfuerzos se han enfocado principalmente en el cumplimiento de los objetivos de corto plazo.

Esta diferencia entre el avance anual y cuatrienal se convierte en un elemento clave de análisis. Mientras las metas de corto plazo muestran un avance significativo, las metas estratégicas a cuatro años superan el 50% de cumplimiento. Este comportamiento resalta la importancia de fortalecer la planificación articulada entre las dependencias del DADIS, de modo que el cumplimiento de metas estratégicas no se concentre únicamente al final del periodo de gobierno.

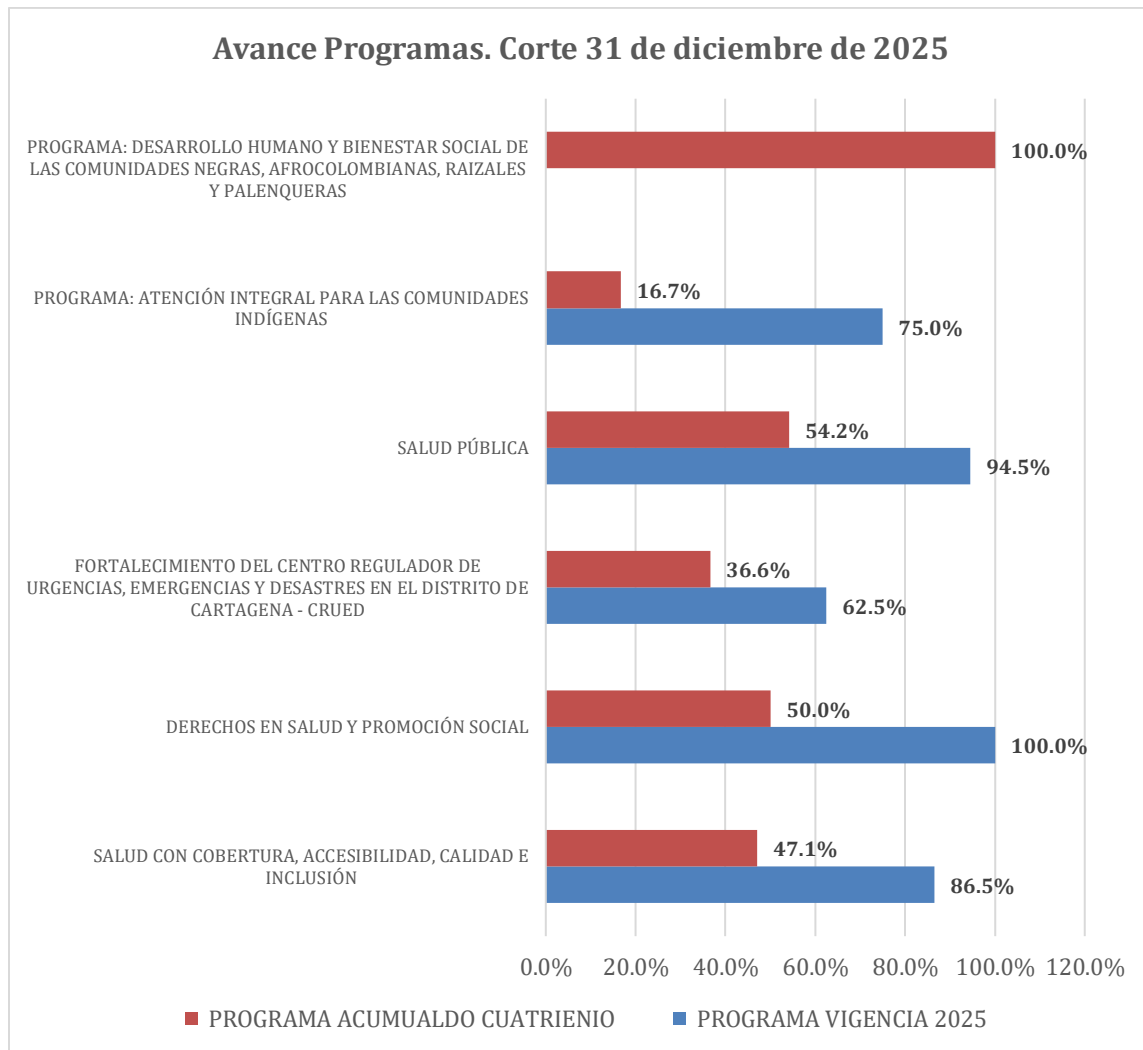
Por otra parte, al analizar la ejecución de proyectos, se observa una evolución positiva, pasando de 54,9% en septiembre a 94,1% a diciembre. Este incremento de más de 40 puntos porcentuales evidencia avances importantes en la implementación operativa de las iniciativas previstas.

Asimismo, la ejecución presupuestal según compromisos muestra un comportamiento sólido, con un avance de 87,0% en septiembre a 90,5% para final de 2025. Este indicador refleja que gran parte de los recursos ya se encuentran comprometidos, lo que es positivo en términos de planeación financiera, ya que demuestra que el DADIS aseguró los recursos necesarios para el desarrollo de sus proyectos y actividades.

No obstante, al contrastar esta información con la ejecución presupuestal según obligaciones, se observa una brecha relevante: a septiembre ascendió a 56,7% y en diciembre estuvo en ejecución solo el 70,7%. Aunque el crecimiento fue importante, aún se mantuvo por debajo del nivel de compromisos, lo que evidencia que, si bien los recursos se comprometieron, su ejecución efectiva mediante pagos u obligaciones financieras avanzó a un ritmo más lento.



2.3 Avance Programas



Fuente: Secretaría de Planeación Distrital. 2026

Una de las líneas con mejor desempeño fue “Salud Pública”, que alcanzó un avance acumulado del 50,9% y un ponderado del 48,3%, posicionándose como el subcomponente más sólido del periodo. Este resultado fue impulsado por programas de vigilancia epidemiológica, campañas de prevención, acciones de control de enfermedades transmisibles y fortalecimiento de la atención primaria. El Programa ha logrado una cobertura más amplia en comunidades vulnerables, contribuyendo a la capacidad del Distrito para enfrentar desafíos sanitarios de manera más eficaz.

En segundo lugar, el programa “Derechos en Salud y Promoción Social” presentó también un avance destacado, con un 50% acumulado y un 46% ponderado, resultado que evidencia la consolidación de actividades en promoción de la salud, educación ciudadana, y empoderamiento social para la exigibilidad del derecho a la salud. A través de campañas



territoriales y articulación intersectorial, esta línea ha fortalecido la apropiación comunitaria del sistema de salud como un bien público y fundamental.

Por su parte, el programa “Salud con Cobertura, Accesibilidad, Calidad e Inclusión” alcanzó un avance acumulado del 47,1 y un ponderado del 39,2%, reflejando esfuerzos considerables en ampliación de servicios, mejoramiento de infraestructura, y cobertura en sectores históricamente excluidos. Si bien se ha avanzado en el cierre de brechas, persisten desafíos en zonas periurbanas y rurales donde la demanda supera la capacidad instalada, lo cual exige una planeación más precisa y una inversión estratégica.

En contraste, el programa de Fortalecimiento del Centro Regulator de Urgencias, Emergencias y Desastres (CRUED) continúa mostrando uno de los niveles más bajos de ejecución dentro del componente, con un avance acumulado del 36,6% y un ponderado del 18,9%. Este desempeño limitado refleja debilidades estructurales en infraestructura, dotación tecnológica, talento humano y coordinación operativa. La situación plantea la necesidad urgente de reestructurar la estrategia de fortalecimiento del CRUED para garantizar una respuesta oportuna y eficiente en situaciones de emergencia y desastres.

2.4 Análisis de Metas de Producto Estratégicas

El seguimiento al cumplimiento de las metas estratégicas del DADIS para el periodo 2024–2027, con corte al 31 de diciembre de 2025, permite evidenciar un comportamiento diferencial entre las metas relacionadas con la afiliación y aseguramiento en salud, las acciones de salud pública, la vigilancia sanitaria y las iniciativas de infraestructura. En términos generales, se observa un avance significativo en los componentes operativos y de gestión poblacional, mientras que las metas de inversión en infraestructura física presentan rezagos sustanciales.

En primer lugar, la meta de mantener la continuidad anual de la afiliación al régimen subsidiado en salud, que contempla 679.555 personas afiliadas, registra un cumplimiento de 100% para la vigencia 2025 y 50,7% en el acumulado cuatrienal. Estos valores evidencian una gestión sólida en el aseguramiento de la población vulnerable, superando la meta proyectada para el año y garantizando la sostenibilidad del régimen subsidiado.

En cuanto a la meta de afiliación de nuevas personas al Sistema General de Seguridad Social en Salud (con o sin SISBEN), el avance alcanza 99% en la vigencia y 56,0% en el cuatrienio. Este comportamiento refleja un progreso favorable en la ampliación de la cobertura.

Por otro lado, la meta de construcción de dos nuevos centros de salud en el Distrito no presenta avances significativos (25% tanto anual como cuatrienal). Este resultado pone de manifiesto un rezago crítico en la dimensión de infraestructura sanitaria, posiblemente asociado a retrasos en procesos contractuales, trámites administrativos o disponibilidad presupuestal. La ausencia de ejecución en este componente limita la capacidad de expansión de los servicios de atención primaria y representa un desafío estructural para el fortalecimiento del sistema de salud distrital.



El objetivo de vincular 30.000 personas en estrategias de promoción de la participación social en salud con paridad de género presenta un cumplimiento de 100% en la vigencia y 451% en el cuatrienio. Este avance demuestra una implementación activa de mecanismos participativos y de inclusión, con enfoque en poblaciones vulnerables y en la equidad de género, consolidando un eje clave para la gobernanza en salud y la corresponsabilidad ciudadana.

Respecto a las metas de vigilancia y control sanitario, se observan avances diferenciados. En la vigilancia de establecimientos farmacéuticos y similares, se alcanza un 100% de ejecución anual y 50% cuatrienal, mientras que en la vigilancia de establecimientos y transportadores de alimentos el cumplimiento asciende a 100% y 70%, respectivamente. Estos resultados reflejan un avance sostenido en las acciones de inspección, vigilancia y control con enfoque de riesgo, la cobertura alcanza los niveles óptimos previstos en el plan.

La meta relacionada con la vacunación antirrábica animal evidencia un bajo desempeño, con apenas 27% de cumplimiento anual y 31,8% cuatrienal. Este resultado representa una alerta importante en términos de salud pública y control zoonótico, ya que podría comprometer las estrategias de prevención de enfermedades transmisibles entre animales y humanos. Se recomienda reactivar las jornadas masivas de vacunación y fortalecer la articulación interinstitucional con actores comunitarios y entidades territoriales.

Por su parte, la meta de seguimiento anual a la vacunación de niños y niñas menores de un año presenta un avance de 69% en la vigencia y 39% en el cuatrienio, evidenciando un progreso moderado. Aunque se registra una ejecución operativa significativa, el indicador sugiere la necesidad de mejorar la trazabilidad de los esquemas completos y reforzar las estrategias extramurales para alcanzar una cobertura universal en la primera infancia.

Finalmente, la meta orientada a elaborar acciones de salud pública en entidades sobre prevención y control de la lepra y discapacidad muestra un desempeño sobresaliente, con 100% de avance anual y 53,7% cuatrienal.



3. Avances de Proyectos y Ejecución Financiera

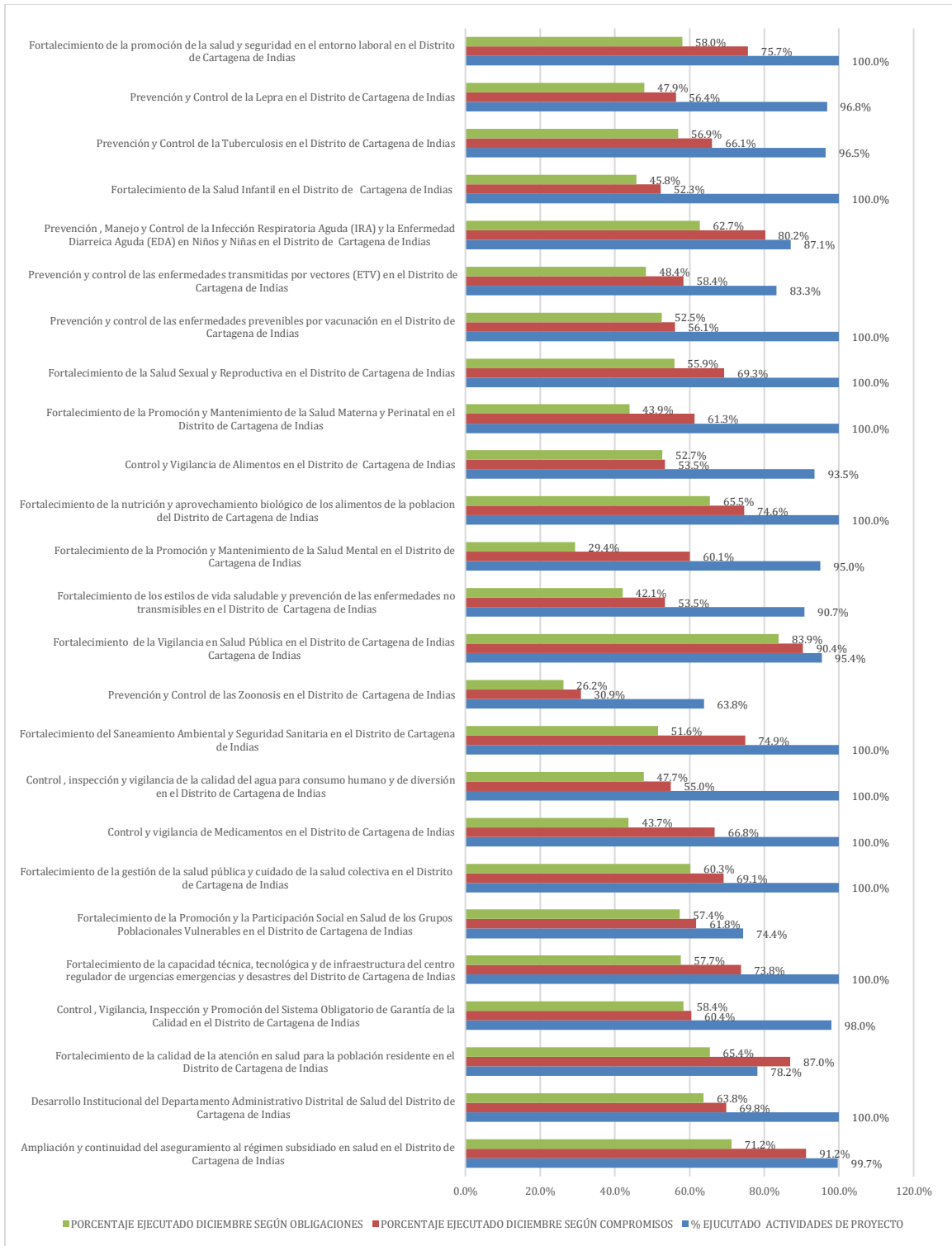
3.1 Avance Físico y Financiero de Proyectos de Inversión

PROYECTO DE INVERSIÓN	% EJECUTADO ACTIVIDADES DE PROYECTO	VALOR TOTAL VIGENTE POR PROYECTO (DICIEMBRE)	PORCENTAJE EJECUTADO DICIEMBRE SEGÚN COMPROMISOS	PORCENTAJE EJECUTADO DICIEMBRE SEGÚN OBLIGACIONES
Ampliación y continuidad del aseguramiento al régimen subsidiado en salud en el Distrito de Cartagena de Indias	99,7%	1.333.483.280.473	91,2%	71,2%
Desarrollo Institucional del Departamento Administrativo Distrital de Salud del Distrito de Cartagena de Indias	100,0%	3.093.491.000	69,8%	63,8%
Fortalecimiento de la calidad de la atención en salud para la población residente en el Distrito de Cartagena de Indias	78,2%	23.385.887.056	87,0%	65,4%
Control , Vigilancia, Inspección y Promoción del Sistema Obligatorio de Garantía de la Calidad en el Distrito de Cartagena de Indias	98,0%	1.230.155.000	60,4%	58,4%
Fortalecimiento de la capacidad técnica, tecnológica y de infraestructura del centro regulador de urgencias emergencias y desastres del Distrito de Cartagena de Indias	100,0%	2.014.286.438	73,8%	57,7%
Fortalecimiento de la Promoción y la Participación Social en Salud de los Grupos Poblacionales Vulnerables en el Distrito de Cartagena de Indias	74,4%	1.786.420.006	61,8%	57,4%
Fortalecimiento de la gestión de la salud pública y cuidado de la salud colectiva en el Distrito de Cartagena de Indias	100,0%	911.071.357	69,1%	60,3%
Control y vigilancia de Medicamentos en el Distrito de Cartagena de Indias	100,0%	425.141.733	66,8%	43,7%
Control , inspección y vigilancia de la calidad del agua para consumo humano y de diversión en el Distrito de Cartagena de Indias	100,0%	740.505.503	55,0%	47,7%
Fortalecimiento del Saneamiento Ambiental y Seguridad Sanitaria en el Distrito de Cartagena de Indias	100,0%	646.706.312	74,9%	51,6%
Prevención y Control de las Zoonosis en el Distrito de Cartagena de Indias	63,8%	1.255.025.870	30,9%	26,2%
Fortalecimiento de la Vigilancia en Salud Pública en el Distrito de Cartagena de Indias	95,4%	1.823.100.000	90,4%	83,9%
Fortalecimiento de los estilos de vida saludable y prevención de las enfermedades no transmisibles en el Distrito de Cartagena de Indias	90,7%	1.185.999.741	53,5%	42,1%



Fortalecimiento de la Promoción y Mantenimiento de la Salud Mental en el Distrito de Cartagena de Indias	95,0%	1.687.675.800	60,1%	29,4%
Fortalecimiento de la nutrición y aprovechamiento biológico de los alimentos de la población del Distrito de Cartagena de Indias	100,0%	440.578.087	74,6%	65,5%
Control y Vigilancia de Alimentos en el Distrito de Cartagena de Indias	93,5%	687.075.429	53,5%	52,7%
Fortalecimiento de la Promoción y Mantenimiento de la Salud Materna y Perinatal en el Distrito de Cartagena de Indias	100,0%	725.500.000	61,3%	43,9%
Fortalecimiento de la Salud Sexual y Reproductiva en el Distrito de Cartagena de Indias	100,0%	1.359.000.000	69,3%	55,9%
Prevención y control de las enfermedades prevenibles por vacunación en el Distrito de Cartagena de Indias	100,0%	1.585.454.000	56,1%	52,5%
Prevención y control de las enfermedades transmitidas por vectores (ETV) en el Distrito de Cartagena de Indias	83,3%	4.444.426.567	58,4%	48,4%
Prevención , Manejo y Control de la Infección Respiratoria Aguda (IRA) y la Enfermedad Diarreica Aguda (EDA) en Niños y Niñas en el Distrito de Cartagena de Indias	87,1%	602.900.589	80,2%	62,7%
Fortalecimiento de la Salud Infantil en el Distrito de Cartagena de Indias	100,0%	611.128.777	52,3%	45,8%
Prevención y Control de la Tuberculosis en el Distrito de Cartagena de Indias	96,5%	660.002.471	66,1%	56,9%
Prevención y Control de la Lepra en el Distrito de Cartagena de Indias	96,8%	413.367.905	56,4%	47,9%
Fortalecimiento de la promoción de la salud y seguridad en el entorno laboral en el Distrito de Cartagena de Indias	100,0%	556.473.322	75,7%	58,0%

Fuente: Secretaría de Planeación Distrital. 2026



Fuente: Secretaría de Planeación Distrital. 2026



LINEA ESTRATEGICA : VIDA DIGNA
IMPULSOR DE AVANCE : SALUD PÚBLICA Y ASEGURAMIENTO
PROGRAMA : SALUD CON COBERTURA, ACCESIBILIDAD, CALIDAD E
INCLUSIÓN

PROYECTO: Ampliación y continuidad del aseguramiento al régimen subsidiado en salud en el Distrito de Cartagena de Indias

Síntesis proyecto	
Avance en las actividades de los proyectos diciembre 31 de 2025	99%
Avance ejecución presupuestal según compromisos diciembre 31 de 2025	71,2%
Información financiera	
Asignación presupuestal definitiva a diciembre 31 de 2025 (mil de \$)	\$ 1.333.483.280.473,00
Ejec. Financiera Según Giros (mil de \$)	\$ 829.045.144.676,17
Descripción del avance	
Meta Producto 1	Mantener la continuidad anual de la afiliación a seiscientos setenta y nueve mil quinientas cincuenta y cinco (679.555) personas que están afiliados al régimen subsidiado en salud
Unidad	
Cantidad planeada	679555
Cantidad ejecutada	702.671
Eficacia producto	100%
Meta Producto 2	Afiliar a veinte mil (20.000) personas nuevas al Sistema General de Seguridad Social en Salud (con o sin SISBEN)
Unidad	Número
Cantidad planeada	5000
Cantidad ejecutada	4.961
Eficacia producto	99,2%

Fuente: Secretaría de Planeación Distrital. 2026



LINEA ESTRATEGICA : VIDA DIGNA
IMPULSOR DE AVANCE : SALUD PÚBLICA Y ASEGURAMIENTO
PROGRAMA : SALUD CON COBERTURA, ACCESIBILIDAD, CALIDAD E
INCLUSIÓN

PROYECTO: Desarrollo Institucional del Departamento Administrativo Distrital de Salud del Distrito de Cartagena de Indias

Síntesis proyecto	
Avance en las actividades de los proyectos diciembre 31 de 2025	100%
Avance ejecución presupuestal según compromisos diciembre 31 de 2025	63,8%
Información financiera	
Asignación presupuestal definitiva a diciembre 31 de 2025 (mil de \$)	\$3.093.491.000,00
Ejec. Financiera Según Giros (mil de \$)	\$2.714.345.985,00
Descripción del avance	
Meta Producto 1	Mantener habilitados ciento cuarenta y dos (142) servicios de salud anualmente para la red integrada de salud del Distrito
Unidad	Numero
Cantidad planeada	142
Cantidad ejecutada	142
Eficacia producto	100%
Meta Producto 2	Construir dos (2) nuevos centros de salud en el Distrito para la protección y el aseguramiento en salud
Unidad	Número
Cantidad planeada	1
Cantidad ejecutada	0
Eficacia producto	0%

Fuente: Secretaría de Planeación Distrital. 2026



LINEA ESTRATEGICA : VIDA DIGNA
IMPULSOR DE AVANCE : SALUD PÚBLICA Y ASEGURAMIENTO
PROGRAMA : SALUD CON COBERTURA, ACCESIBILIDAD, CALIDAD E INCLUSIÓN

PROYECTO: Fortalecimiento de la calidad de la atención en salud para la población residente en el Distrito de Cartagena de Indias

Síntesis proyecto	
Avance en las actividades de los proyectos diciembre 31 de 2025	78,2%
Avance ejecución presupuestal según compromisos diciembre 31 de 2025	65,4%
Información financiera	
Asignación presupuestal definitiva a diciembre 31 de 2025 (mil de \$)	\$23.385.887.056,06
Ejec. Financiera Según Giros (mil de \$)	\$15.986.663.343,42
Descripción del avance	
Meta Producto 1	Monitorear y evaluar a sesenta y dos (62) Equipos Básicos de Salud que operan en el Distrito
Unidad	Número
Cantidad planeada	62
Cantidad ejecutada	50
Eficacia producto	80,6%
Meta Producto 2	Inspeccionar, vigilar y controlar a sesenta (60) prestadores de salud para mejoramiento de la calidad de la atención en salud en IPS oncológicas, pediátricas y maternas
Unidad	Número
Cantidad planeada	15
Cantidad ejecutada	16
Eficacia producto	100%



LINEA ESTRATEGICA : VIDA DIGNA
IMPULSOR DE AVANCE : SALUD PÚBLICA Y ASEGURAMIENTO
PROGRAMA : FORTALECIMIENTO DEL CENTRO REGULADOR DE URGENCIAS, EMERGENCIAS Y DESASTRES EN EL DISTRITO DE CARTAGENA - CRUED
PROYECTO: Fortalecimiento de la capacidad técnica, tecnológica y de infraestructura del centro regulador de urgencias emergencias y desastres del Distrito de Cartagena de Indias

Síntesis proyecto	
Avance en las actividades de los proyectos diciembre 31 de 2025	100%
Avance ejecución presupuestal según compromisos diciembre 31 de 2025	57,7%
Información financiera	
Asignación presupuestal definitiva a diciembre 31 de 2025 (mil de \$)	\$2.014.286.438
Ejec. Financiera Según Giros (mil de \$)	\$1.162.098.669,00
Descripción del avance	
Meta Producto 1	Asistir anualmente a veintinueve (29) IPS con servicios del Plan de Emergencia Hospitalaria y desarrollo de capacidades en las competencias frente a las adaptaciones de posibles efectos de la variabilidad y el cambio climático
Unidad	Número
Cantidad planeada	29
Cantidad ejecutada	29
Eficacia producto	100%
Meta Producto 2	Construir y dotar un (1) Centro Regulador de Urgencias y Emergencias con tecnología de punta
Unidad	Número
Cantidad planeada	1
Cantidad ejecutada	0,25
Eficacia producto	25%



LINEA ESTRATEGICA : VIDA DIGNA
IMPULSOR DE AVANCE : SALUD PÚBLICA Y ASEGURAMIENTO
PROGRAMA : DERECHOS EN SALUD Y PROMOCIÓN SOCIAL
Proyecto: Fortalecimiento de la Promoción y la Participación Social en Salud de los Grupos Poblacionales Vulnerables en el Distrito de Cartagena de Indias

Síntesis proyecto	
Avance en las actividades de los proyectos diciembre 31 de 2025	74,4%
Avance ejecución presupuestal según compromisos diciembre 31 de 2025	57,4%
Información financiera	
Asignación presupuestal definitiva a diciembre 31 de 2025 (mil de \$)	\$1.786.420.006,00
Ejec. Financiera Según Giros (mil de \$)	\$ 1.036.077.711,00
Descripción del avance	
Meta Producto 1	Elaborar valoraciones clínicas multidisciplinaria del procedimiento de certificación de discapacidad y Registro de Localización y Certificación de Personas con Discapacidad a diez mil (10.000) personas del Distrito
Unidad	Número
Cantidad planeada	3.000
Cantidad ejecutada	3.499
Eficacia producto	1000%
Meta Producto 2	Vincular a treinta mil (30.000) personas en estrategias de promoción de la participación social en salud con paridad de género (pertenecientes a los grupos poblaciones vulnerables)
Unidad	
Cantidad planeada	7.500
Cantidad ejecutada	7.611
Eficacia producto	100%



LINEA ESTRATEGICA : VIDA DIGNA
IMPULSOR DE AVANCE : SALUD PÚBLICA Y ASEGURAMIENTO
PROGRAMA : SALUD PÚBLICA

Proyecto: Fortalecimiento de la gestión de la salud pública y cuidado de la salud colectiva en el Distrito de Cartagena de Indias

Síntesis proyecto	
Avance en las actividades de los proyectos diciembre 31 de 2025	100%
Avance ejecución presupuestal según compromisos diciembre 31 de 2025	69,1%
Información financiera	
Asignación presupuestal definitiva a diciembre 31 de 2025 (mil de \$)	\$ 911.071.357
Ejec. Financiera Según Giros (mil de \$)	\$549.074.999,00
Descripción del avance	
Meta Producto 1	Implementar cuatro (4) procesos de gestión de la salud pública en el marco de la ruta integral para la promoción y mantenimiento de la salud
Unidad	Número
Cantidad planeada	1
Cantidad ejecutada	1
Eficacia producto	100%

Fuente: Secretaría de Planeación Distrital. 2026



LINEA ESTRATEGICA : VIDA DIGNA
IMPULSOR DE AVANCE : SALUD PÚBLICA Y ASEGURAMIENTO
PROGRAMA : SALUD PÚBLICA
Proyecto: Control y vigilancia de Medicamentos en el Distrito de Cartagena de Indias

Síntesis proyecto	
Avance en las actividades de los proyectos diciembre 31 de 2025	100%
Avance ejecución presupuestal según compromisos diciembre 31 de 2025	66,8%
Información financiera	
Asignación presupuestal definitiva a diciembre 31 de 2025 (mil de \$)	\$425.141.733,00
Ejec. Financiera Según Giros (mil de \$)	\$169.775.554,10
Descripción del avance	
Meta Producto 1	Vigilar y controlar anualmente con enfoque de riesgo a setecientos (700) establecimientos farmacéuticos y similares
Unidad	Número
Cantidad planeada	700
Cantidad ejecutada	700
Eficacia producto	100%

Fuente: Secretaría de Planeación Distrital. 2026



LINEA ESTRATEGICA : VIDA DIGNA
IMPULSOR DE AVANCE : SALUD PÚBLICA Y ASEGURAMIENTO
PROGRAMA : SALUD PÚBLICA

Proyecto: Control, inspección y vigilancia de la calidad del agua para consumo humano y de diversión en el Distrito de Cartagena de Indias

Síntesis proyecto	
Avance en las actividades de los proyectos diciembre 31 de 2025	100%
Avance ejecución presupuestal según compromisos diciembre 31 de 2025	55%
Información financiera	
Asignación presupuestal definitiva a diciembre 31 de 2025 (mil de \$)	\$ 740.505.503
Ejec. Financiera Según Giros (mil de \$)	\$323.621.644,90
Descripción del avance	
Meta Producto 1	Realizar anualmente dos mil cien (2.100) tomas de muestras de agua y visitas a objetos de interés de Inspección, Vigilancia y Control Sanitario (IVCS) de la calidad del agua para consumo humano y de diversión
Unidad	Número
Cantidad planeada	2.100
Cantidad ejecutada	2.338
Eficacia producto	100%

Fuente: Secretaría de Planeación Distrital. 2026



LINEA ESTRATEGICA : VIDA DIGNA
IMPULSOR DE AVANCE: SALUD PÚBLICA Y ASEGURAMIENTO
PROGRAMA : SALUD PÚBLICA
Proyecto: Fortalecimiento del Saneamiento Ambiental y Seguridad Sanitaria en el Distrito de Cartagena de Indias

Síntesis proyecto	
Avance en las actividades de los proyectos diciembre 31 de 2025	100%
Avance ejecución presupuestal según compromisos diciembre 31 de 2025	74,9%
Información financiera	
Asignación presupuestal definitiva a diciembre 31 de 2025 (mil de \$)	\$ 646.706.312
Ejec. Financiera Según Giros (mil de \$)	\$333.575.491,60
Descripción del avance	
Meta Producto 1	Vigilar y controlar anualmente a siete mil seiscientos (7.600) establecimientos de interés sanitario diferentes a establecimientos de medicamentos y alimentos, incluyendo motonaves y aeronaves
Unidad	Número
Cantidad planeada	7.600
Cantidad ejecutada	10.014
Eficacia producto	100%

Fuente: Secretaría de Planeación Distrital. 2026



LINEA ESTRATEGICA : VIDA DIGNA
IMPULSOR DE AVANCE : SALUD PÚBLICA Y ASEGURAMIENTO
PROGRAMA : SALUD PÚBLICA

Proyecto: Prevención y Control de las Zoonosis en el Distrito de Cartagena de Indias

Síntesis proyecto	
Avance en las actividades de los proyectos diciembre 31 de 2025	63,8%
Avance ejecución presupuestal según compromisos diciembre 31 de 2025	30,9%
Información financiera	
Asignación presupuestal definitiva a diciembre 31 de 2025 (mil de \$)	\$ 1.255.025.870
Ejec. Financiera Según Giros (mil de \$)	\$329.408.387,12
Descripción del avance	
Meta Producto 1	Vacunar anualmente noventa mil (90.000) animales contra la rabia
Unidad	Número
Cantidad planeada	90.000
Cantidad ejecutada	24.426
Eficacia producto	27,1%

Fuente: Secretaría de Planeación Distrital. 2026



LINEA ESTRATEGICA : VIDA DIGNA
IMPULSOR DE AVANCE : SALUD PÚBLICA Y ASEGURAMIENTO
PROGRAMA : SALUD PÚBLICA
Proyecto: Fortalecimiento de la Vigilancia en Salud Pública en el Distrito de Cartagena de Indias Cartagena de Indias

Síntesis proyecto	
Avance en las actividades de los proyectos diciembre 31 de 2025	95,4%
Avance ejecución presupuestal según compromisos diciembre 31 de 2025	90,4%
Información financiera	
Asignación presupuestal definitiva a diciembre 31 de 2025 (mil de \$)	\$ 1.823.100.000
Ejec. Financiera Según Giros (mil de \$)	\$1.528.722.498,00
Descripción del avance	
Meta Producto 1	Elaborar anualmente acciones de vigilancia en salud pública y vigilancia comunitaria a diecisiete (17) grupos de eventos de interés en salud pública
Unidad	Número
Cantidad planeada	17
Cantidad ejecutada	17
Eficacia producto	100%

Fuente: Secretaría de Planeación Distrital. 2026



LINEA ESTRATEGICA : VIDA DIGNA
IMPULSOR DE AVANCE : SALUD PÚBLICA Y ASEGURAMIENTO
PROGRAMA : SALUD PÚBLICA

Proyecto: Fortalecimiento de los estilos de vida saludable y prevención de las enfermedades no transmisibles en el Distrito de Cartagena de Indias

Síntesis proyecto	
Avance en las actividades de los proyectos diciembre 31 de 2025	90,7%
Avance ejecución presupuestal según compromisos diciembre 31 de 2025	53,5%
Información financiera	
Asignación presupuestal definitiva a diciembre 31 de 2025 (mil de \$)	\$ 1.185.999.741
Ejec. Financiera Según Giros (mil de \$)	\$477.126.666,00
Descripción del avance	
Meta Producto 1	Desarrollar anualmente acciones de salud pública a doscientas cincuenta (250) entidades en enfermedades cardiovasculares, huérfanas, diabetes mellitus, cáncer, salud visual, auditiva y salud bucal en diferentes entornos
Unidad	Número
Cantidad planeada	250
Cantidad ejecutada	250
Eficacia producto	100%

Fuente: Secretaría de Planeación Distrital. 2026



LINEA ESTRATEGICA : VIDA DIGNA
IMPULSOR DE AVANCE : SALUD PÚBLICA Y ASEGURAMIENTO
PROGRAMA : SALUD PÚBLICA

Proyecto: Fortalecimiento de la Promoción y Mantenimiento de la Salud Mental en el Distrito de Cartagena de Indias

Síntesis proyecto	
Avance en las actividades de los proyectos diciembre 31 de 2025	95%
Avance ejecución presupuestal según compromisos diciembre 31 de 2025	60,1%
Información financiera	
Asignación presupuestal definitiva a diciembre 31 de 2025 (mil de \$)	\$ 1.687.675.800
Ejec. Financiera Según Giros (mil de \$)	\$496.396.898,00
Descripción del avance	
Meta Producto 1	Implementar los diecisiete (17) productos de la Política de Salud Mental y la Política Nacional para la Prevención y Atención del Consumo de Sustancias Psicoactivas
Unidad	Número
Cantidad planeada	5
Cantidad ejecutada	5
Eficacia producto	100%

Fuente: Secretaría de Planeación Distrital. 2026



LINEA ESTRATEGICA : VIDA DIGNA
IMPULSOR DE AVANCE : SALUD PÚBLICA Y ASEGURAMIENTO
PROGRAMA : SALUD PÚBLICA

Proyecto: Fortalecimiento de la nutrición y aprovechamiento biológico de los alimentos de la población del Distrito de Cartagena de Indias

Síntesis proyecto	
Avance en las actividades de los proyectos diciembre 31 de 2025	100%
Avance ejecución presupuestal según compromisos diciembre 31 de 2025	74,6%
Información financiera	
Asignación presupuestal definitiva a diciembre 31 de 2025 (mil de \$)	\$ 440.578.087
Ejec. Financiera Según Giros (mil de \$)	\$288.643.190,90
Descripción del avance	
Meta Producto 1	Desarrollar anualmente acciones en cuarenta (40) entidades de salud de Rutas Integrales de Atención en Salud relacionadas con las alteraciones nutricionales y promoción de las Guías Alimentarias Basadas en Alimentos (GABAS)
Unidad	Número
Cantidad planeada	40
Cantidad ejecutada	90
Eficacia producto	100%

Fuente: Secretaría de Planeación Distrital. 2026



LINEA ESTRATEGICA : VIDA DIGNA
IMPULSOR DE AVANCE : SALUD PÚBLICA Y ASEGURAMIENTO
PROGRAMA : SALUD PÚBLICA
Proyecto: Control y Vigilancia de Alimentos en el Distrito de Cartagena de Indias

Síntesis proyecto	
Avance en las actividades de los proyectos diciembre 31 de 2025	93%
Avance ejecución presupuestal según compromisos diciembre 31 de 2025	53%
Información financiera	
Asignación presupuestal definitiva a diciembre 31 de 2025 (mil de \$)	\$ 687.075.429
Ejec. Financiera Según Giros (mil de \$)	\$341.149.293,70
Descripción del avance	
Meta Producto 1	Vigilar y controlar anualmente con enfoque de riesgo a tres mil quinientos (3.500) establecimientos y transportadores de alimentos
Unidad	Número
Cantidad planeada	3.500
Cantidad ejecutada	3.500
Eficacia producto	100%

Fuente: Secretaría de Planeación Distrital. 2026



LINEA ESTRATEGICA : VIDA DIGNA
IMPULSOR DE AVANCE : SALUD PÚBLICA Y ASEGURAMIENTO
PROGRAMA : SALUD PÚBLICA

Proyecto: Fortalecimiento de la Promoción y Mantenimiento de la Salud Materna y Perinatal en el Distrito de Cartagena de Indias

Síntesis proyecto	
Avance en las actividades de los proyectos diciembre 31 de 2025	100%
Avance ejecución presupuestal según compromisos diciembre 31 de 2025	61,3%
Información financiera	
Asignación presupuestal definitiva a diciembre 31 de 2025 (mil de \$)	\$ 725.500.000
Ejec. Financiera Según Giros (mil de \$)	\$286.593.333,00
Descripción del avance	
Meta Producto 1	Desarrollar anualmente noventa y cinco (95) acciones de salud pública para promoción de la salud materna en entidades de salud y entorno comunitario
Unidad	Número
Cantidad planeada	95
Cantidad ejecutada	95
Eficacia producto	100%

Fuente: Secretaría de Planeación Distrital. 2026



LINEA ESTRATEGICA : VIDA DIGNA
IMPULSOR DE AVANCE : SALUD PÚBLICA Y ASEGURAMIENTO
PROGRAMA : SALUD PÚBLICA
Proyecto: Fortalecimiento de la Salud Sexual y Reproductiva en el Distrito de Cartagena de Indias

Síntesis proyecto	
Avance en las actividades de los proyectos diciembre 31 de 2025	100%
Avance ejecución presupuestal según compromisos diciembre 31 de 2025	69,3%
Información financiera	
Asignación presupuestal definitiva a diciembre 31 de 2025 (mil de \$)	\$ 1.359.000.000
Ejec. Financiera Según Giros (mil de \$)	\$728.311.665,00
Descripción del avance	
Meta Producto 1	Desarrollar anualmente seiscientos setenta y cinco (675) acciones de salud pública para promoción de la salud sexual y reproductiva en entidades de salud, entorno comunitario y educativo, incluyendo el cumplimiento de sentencias como la C055 de 2022 de la Corte Constitucional
Unidad	Número
Cantidad planeada	675
Cantidad ejecutada	675
Eficacia producto	100%

Fuente: Secretaría de Planeación Distrital. 2026



LINEA ESTRATEGICA : VIDA DIGNA
IMPULSOR DE AVANCE : SALUD PÚBLICA Y ASEGURAMIENTO
PROGRAMA : SALUD PÚBLICA

Proyecto: Prevención y control de las enfermedades transmitidas por vectores (ETV) en el Distrito de Cartagena de Indias

Síntesis proyecto	
Avance en las actividades de los proyectos diciembre 31 de 2025	83%
Avance ejecución presupuestal según compromisos diciembre 31 de 2025	58,4%
Información financiera	
Asignación presupuestal definitiva a diciembre 31 de 2025 (mil de \$)	\$ 4.444.426.566,76
Ejec. Financiera Según Giros (mil de \$)	\$2.068.618.190,70
Descripción del avance	
Meta Producto 1	Desarrollar anualmente los siete (7) componentes de la Estrategia de Gestión Integrada (EGI) de vectores en los microterritorios priorizados
Unidad	Número
Cantidad planeada	7
Cantidad ejecutada	7
Eficacia producto	100%

Fuente: Secretaría de Planeación Distrital. 2026



LINEA ESTRATEGICA : VIDA DIGNA
IMPULSOR DE AVANCE : SALUD PÚBLICA Y ASEGURAMIENTO
PROGRAMA : SALUD PÚBLICA
Proyecto: Prevención, Manejo y Control de la Infección Respiratoria Aguda (IRA) y la Enfermedad Diarreica Aguda (EDA) en Niños y Niñas en el Distrito de Cartagena de Indias

Síntesis proyecto	
Avance en las actividades de los proyectos diciembre 31 de 2025	87,1%
Avance ejecución presupuestal según compromisos diciembre 31 de 2025	80,2%
Información financiera	
Asignación presupuestal definitiva a diciembre 31 de 2025 (mil de \$)	\$602.900.589,00
Ejec. Financiera Según Giros (mil de \$)	\$421.816.308,70
Descripción del avance	
Meta Producto 1	Habilitar treinta (30) salas de atención a atención a enfermedades respiratorias agudas y habilitar dos (2) Unidades de Atención Integral Comunitaria en barrios y corregimientos priorizados para la prevención, manejo y control de la IRA y la EDA en los niños y niñas menores de 5 años
Unidad	Número
Cantidad planeada	8
Cantidad ejecutada	50
Eficacia producto	100%

Fuente: Secretaría de Planeación Distrital. 2026



LINEA ESTRATEGICA : VIDA DIGNA
IMPULSOR DE AVANCE : SALUD PÚBLICA Y ASEGURAMIENTO
PROGRAMA : SALUD PÚBLICA
Proyecto: Fortalecimiento de la Salud Infantil en el Distrito de Cartagena de Indias

Síntesis proyecto	
Avance en las actividades de los proyectos diciembre 31 de 2025	100%
Avance ejecución presupuestal según compromisos diciembre 31 de 2025	52,3%
Información financiera	
Asignación presupuestal definitiva a diciembre 31 de 2025 (mil de \$)	\$ 611.128.777
Ejec. Financiera Según Giros (mil de \$)	\$279.875.766,10
Descripción del avance	
Meta Producto 1	Ejecutar anualmente estrategias de salud infantil institucionales en setenta (70) instituciones prestadoras de salud priorizadas con servicios de atención materno - infantil y atención del recién nacido y ejecutar dos (2) estrategias comunitarias sobre AIEPI Comunitario y Cuidados del Recién Nacido en los diferentes entornos
Unidad	Número
Cantidad planeada	72
Cantidad ejecutada	92
Eficacia producto	100%

Fuente: Secretaría de Planeación Distrital. 2026



LINEA ESTRATEGICA : VIDA DIGNA
IMPULSOR DE AVANCE : SALUD PÚBLICA Y ASEGURAMIENTO
PROGRAMA : SALUD PÚBLICA

Proyecto: Prevención y Control de la Tuberculosis en el Distrito de Cartagena de Indias

Síntesis proyecto	
Avance en las actividades de los proyectos diciembre 31 de 2025	96,5%
Avance ejecución presupuestal según compromisos diciembre 31 de 2025	66,1%
Información financiera	
Asignación presupuestal definitiva a diciembre 31 de 2025 (mil de \$)	\$660.002.471,00
Ejec. Financiera Según Giros (mil de \$)	\$543.060.362,30
Descripción del avance	
Meta Producto 1	Elaborar anualmente acciones de salud pública en setenta y cinco (75) entidades sobre prevención y control de la tuberculosis en los diferentes entornos
Unidad	
Cantidad planeada	75
Cantidad ejecutada	82
Eficacia producto	100%

Fuente: Secretaría de Planeación Distrital. 2026



LINEA ESTRATEGICA : VIDA DIGNA
IMPULSOR DE AVANCE : SALUD PÚBLICA Y ASEGURAMIENTO
PROGRAMA : SALUD PÚBLICA

Proyecto: Prevención y Control de la Lepra en el Distrito de Cartagena de Indias

Síntesis proyecto	
Avance en las actividades de los proyectos diciembre 31 de 2025	96,8%
Avance ejecución presupuestal según compromisos diciembre 31 de 2025	56,4%
Información financiera	
Asignación presupuestal definitiva a diciembre 31 de 2025 (mil de \$)	\$413.367.905,00
Ejec. Financiera Según Giros (mil de \$)	\$301.371.027,00
Descripción del avance	
Meta Producto 1	Elaborar anualmente acciones de salud pública en setenta y cinco (75) entidades sobre prevención y control de la lepra y prevención de la discapacidad en los diferentes entornos
Unidad	Número
Cantidad planeada	75
Cantidad ejecutada	85
Eficacia producto	100%

Fuente: Secretaría de Planeación Distrital. 2026



LINEA ESTRATEGICA : VIDA DIGNA
IMPULSOR DE AVANCE : SALUD PÚBLICA Y ASEGURAMIENTO
PROGRAMA : SALUD PÚBLICA

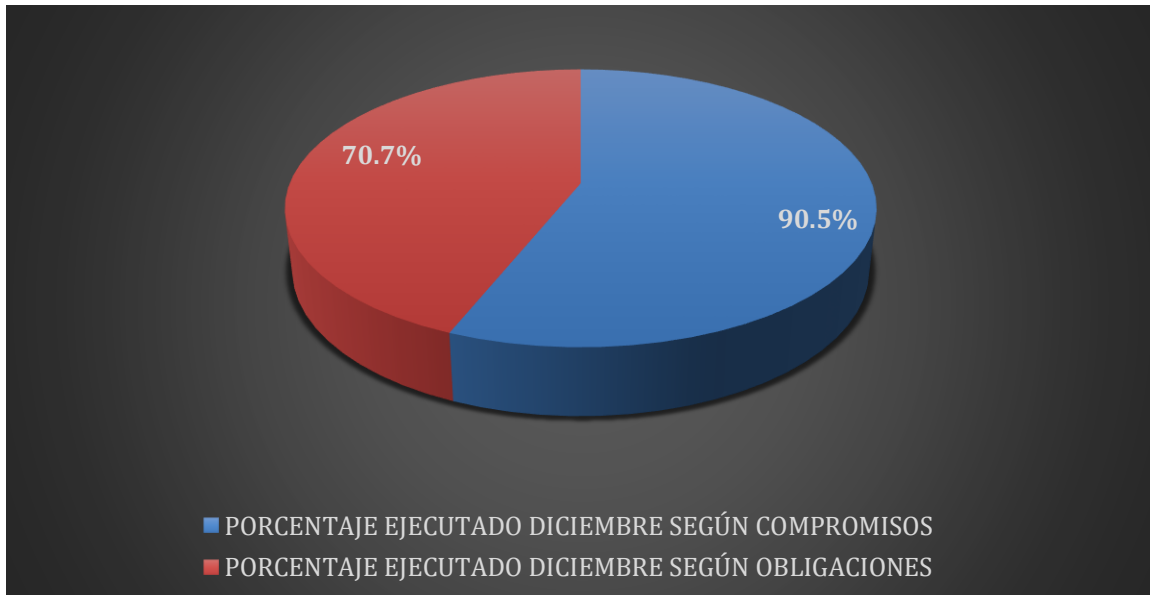
Proyecto: Fortalecimiento de la promoción de la salud y seguridad en el entorno laboral en el Distrito de Cartagena de Indias

Síntesis proyecto	
Avance en las actividades de los proyectos diciembre 31 de 2025	100%
Avance ejecución presupuestal según compromisos diciembre 31 de 2025	75,7%
Información financiera	
Asignación presupuestal definitiva a diciembre 31 de 2025 (mil de \$)	\$ 556.473.322
Ejec. Financiera Según Giros (mil de \$)	\$322.895.328,60
Descripción del avance	
Meta Producto 1	Elaborar setecientos veinte (720) acciones de promoción de entornos de trabajo seguros y prevención de enfermedades y accidentes laborales
Unidad	Número
Cantidad planeada	180
Cantidad ejecutada	180
Eficacia producto	100%

Fuente: Secretaría de Planeación Distrital. 2026



3.2 Ejecución Presupuestal



Fuente: Secretaría de Planeación Distrital. 2026

Con corte al 31 de diciembre de 2025, el Departamento Administrativo Distrital de Salud (DADIS) presentó un comportamiento presupuestal que evidenció avances significativos en la ejecución de compromisos, acompañado de un nivel de ejecución en obligaciones que, aunque positivo, aún requiere fortalecimiento para alcanzar un cierre fiscal equilibrado.

El monto total comprometido alcanzó la cifra de \$1.102.541.028.333,92, lo que representa un 90% de ejecución frente al presupuesto asignado. Este resultado refleja una planificación financiera activa y una gestión administrativa orientada a garantizar la disponibilidad oportuna de los recursos para el desarrollo de los programas y proyectos misionales del sector salud en el Distrito de Cartagena.

El alto nivel de compromisos indica que el DADIS adelantó con antelación los procesos contractuales, administrativos y técnicos necesarios para asegurar la continuidad de las estrategias de atención en salud pública, la prestación de servicios, la vigilancia epidemiológica, y las acciones de promoción y prevención en las comunidades. Este comportamiento evidencia una buena capacidad de programación del gasto, aspecto clave para evitar rezagos en la ejecución presupuestal hacia el cierre de la vigencia fiscal.

No obstante, al analizar la ejecución de las obligaciones presupuestales, el panorama resulta más moderado. El monto ejecutado en obligaciones ascendió a \$ 861.690.716.157,21, equivalente al 70,7 % del presupuesto asignado. Esto significa que, aunque una proporción considerable de los recursos ya se encontraba comprometida, poco más de la mitad se había traducido en obligaciones efectivas, lo cual refleja un rezago en la materialización financiera de los compromisos adquiridos.



La brecha existente entre compromisos y obligaciones (90% vs. 70,7 %) constituye un indicador clave para la gestión presupuestal. Esta diferencia sugiere que, si bien los recursos se han orientado a programas específicos, una parte importante aún no se ha convertido en gasto real que beneficie directamente a la comunidad.

PRESUPUESTO EJECUTADO DICIEMBRE COMPROMISOS	PORCENTAJE EJECUTADO DICIEMBRE SEGÚN COMPROMISOS	PRESUPUESTO EJECUTADO DICIEMBRE OBLIGACIONES	PORCENTAJE EJECUTADO DICIEMBRE SEGÚN OBLIGACIONES
\$ 1.102.541.028.333,92	90,5%	\$ 861.690.716.157,21	70,7%

Fuente: Secretaría de Planeación Distrital. 2026

4. Conclusiones y Recomendaciones

Ninguna