



ALCALDÍA DISTRITAL DE CARTAGENA DE INDIAS	Código: ECGCI01-F005
MACROPROCESO: EVALUACIÓN Y CONTROL DE LA GESTIÓN PÚBLICA	Versión: 2.0
PROCESO/SUBPROCESO: EVALUACIÓN INDEPENDIENTE	Fecha: 24/01/2023
EVALUACIÓN DE GESTIÓN POR ÁREA	

1. ENTIDAD: ALCALDÍA MAYOR DE CARTAGENA DE INDIAS	2. ÁREA A EVALUAR: PLAN DE EMERGENCIA SOCIAL - PES		
3. OBJETIVOS INSTITUCIONALES Y ESTRATEGIAS RELACIONADOS CON EL PLAN DE DESARROLLO:			
3.1. PILAR ESTRATÉGICO: Cartagena Incluyente. 3.2. LÍNEA ESTRATÉGICA: Superación de la pobreza y desigualdad. 3.3. PROGRAMA: Identificación para la superación de la pobreza extrema y desigualdad. 3.4. NÚMERO DE INFORME: INF-LEY-EGID-013-2024 3.5. FECHA: 30/01/2024.			
4. COMPROMISOS ASOCIADOS AL CUMPLIMIENTO DEL OBJETIVO INSTITUCIONAL	5. MEDICIÓN DE COMPROMISOS		
	5.1. INDICADOR	5.2. RESULTADO (%)	5.3. ANÁLISIS DE RESULTADOS
Aumentar a 48.732 personas identificadas en pobreza extrema en articulación con la Registraduría Nacional del Estado Civil.	Número de personas en extrema pobreza identificadas, en articulación con la Registraduría Nacional del Estado Civil. (9.894/18.615) *100	53.2%	Meta no alcanzada, con avance verificado de un 52.8% , de acuerdo al seguimiento realizado en la vigencia 2023, se evidencio un total de 9.822 personas en extrema pobreza identificadas en articulación con la Registraduría Nacional.
5.000 los hombres en extrema pobreza con situación militar definida por el distrito militar.	Hombres con situación militar definidas por el Distrito militar. (1.741/2.476) *100	70.3%	Meta no cumplida. Debido que para la vigencia 2023 se contempló realizar la identificación hombres en extrema pobreza con situación militar definida de 2.476 y solo avanzó en 1.741.
10.000 migrantes asesorados y orientados en la regulación de su situación legal.	Número de migrantes asesorados y orientados en la regularización de su situación legal.	100%	
6. EVALUACIÓN DE LA OFICINA DE CONTROL INTERNO A LOS COMPROMISOS DE LA DEPENDENCIA:			
El programa Identificación para la superación de la pobreza extrema y desigualdad presentó un nivel MEDIO de eficacia, alcanzando un 74.4% de ejecución en las metas producto proyectadas hasta el 31			



ALCALDÍA DISTRITAL DE CARTAGENA DE INDIAS	Código: ECGCI01-F005
MACROPROCESO: EVALUACIÓN Y CONTROL DE LA GESTIÓN PÚBLICA	Versión: 2.0
PROCESO/SUBPROCESO: EVALUACIÓN INDEPENDIENTE	Fecha: 24/01/2023
EVALUACIÓN DE GESTIÓN POR ÁREA	

de diciembre de 2023, según el reporte presentado. Por otro lado, la oficina de planeación en su evaluación, indicó un avance del **61.7%**.
 Con base a lo anterior, se determinó que, 2 metas no superaron más del **75%** del cumplimiento lo que genera incertidumbre en los valores alcanzados para dar cumplimiento al cuatrienio.
 La asignación presupuestal suministrada coincide con PREDIS, el valor disponible para este programa fue de \$300.000.000. de los que se ejecutaron \$ 191.134.777,55 para una ejecución presupuestal del **63,71%**.

- 3. OBJETIVOS INSTITUCIONALES Y ESTRATEGIAS RELACIONADOS CON EL PLAN DE DESARROLLO:**
- 3.1. **PILAR ESTRATÉGICO:** Cartagena Incluyente.
 - 3.2. **LÍNEA ESTRATÉGICA:** Superación de la pobreza y desigualdad.
 - 3.3. **PROGRAMA:** Salud para la superación de la pobreza extrema y desigualdad.
 - 3.4. **NÚMERO DE INFORME:** INF-LEY-EGID-013-2024

4. COMPROMISOS ASOCIADOS AL CUMPLIMIENTO DEL OBJETIVO INSTITUCIONAL	5. MEDICIÓN DE COMPROMISOS		
	5.1. INDICADOR	5.2. RESULTADO (%)	5.3. ANÁLISIS DE RESULTADOS
100% personas en pobreza extrema vinculadas al Sistema General de Seguridad Social en Salud, en articulación con el DADIS.	Número de personas, en condición de pobreza extrema, accediendo al Sistema General de Seguridad Social en salud en articulación con el DADIS. (1.447/1.606) *100	100%	Meta no alcanzada, con avance verificado de un 90.1% , de acuerdo al seguimiento realizado en la vigencia 2023, se evidencio un total de 1.447 personas, en condición de pobreza extrema, accediendo al Sistema General de Seguridad Social.
10.000 personas en extrema pobreza capacitadas virtual y presencialmente en "Salud Integral a la Comunidad".	Número de personas en extrema pobreza capacitadas de forma virtual y presencial en Salud Integral a la Comunidad. (3.255/2.235) *100	100%	Meta cumplida. Se aportaron las actas y listados de las personas capacitadas cumpliendo con lo programado, siendo coherente con lo reportado en el plan de acción con un 100% de cumplimiento.
7.000 personas afrodescendientes e indígenas atendidas por medicina tradicional y ancestral articuladas con	Número de personas atendidas por medicina tradicional Ancestral en los territorios afrodescendientes e indígenas articuladas	100%	Meta cumplida. Se aportaron las actas y listados de las personas atendidas cumpliendo con lo programado, siendo coherente con lo



ALCALDÍA DISTRITAL DE CARTAGENA DE INDIAS	Código: ECGC101-F005
MACROPROCESO: EVALUACIÓN Y CONTROL DE LA GESTIÓN PÚBLICA	Versión: 2.0
PROCESO/SUBPROCESO: EVALUACIÓN INDEPENDIENTE	Fecha: 24/01/2023
EVALUACIÓN DE GESTIÓN POR ÁREA	

los cabildos indígenas y consejos comunitarios.	con los cabildos indígenas y consejos. (1.233/1.928) *100	reportado en el plan de accion con un 100% de cumplimiento. Nota : hay una diferencia en el reporte del 3er trimestre de la vigencia 2023 en el plan de accion ya que se evidencio 589, pero en el seguimiento de OACI fueron 1.494.
---	--	---

6. EVALUACIÓN DE LA OFICINA DE CONTROL INTERNO A LOS COMPROMISOS DE LA DEPENDENCIA:

El programa Salud para la superación de la pobreza extrema y desigualdad presentó un nivel **EFICIENTE** de eficacia, alcanzando un **96.6%** de ejecución en las metas producto proyectadas hasta el 31 de diciembre de 2023, según el reporte presentado. Por otro lado, la oficina de planeación en su evaluación, indicó un avance del **100%**.
La asignación presupuestal suministrada coincide con PREDIS, el valor disponible para este programa fue de \$220.000.000. de los que se ejecutaron \$196.621.667 para una ejecución presupuestal del **89.37%**.

3. OBJETIVOS INSTITUCIONALES Y ESTRATEGIAS RELACIONADOS CON EL PLAN DE DESARROLLO:

- 3.1. **PILAR ESTRATÉGICO:** Cartagena incluyente.
- 3.2. **LÍNEA ESTRATÉGICA:** Superación de la pobreza y desigualdad.
- 3.3. **PROGRAMA:** Educación para la superación de la pobreza extrema y la desigualdad.
- 3.4. **NÚMERO DE INFORME:** INF-LEY-EGID-013-2024

4. COMPROMISOS ASOCIADOS AL CUMPLIMIENTO DEL OBJETIVO INSTITUCIONAL	5. MEDICIÓN DE COMPROMISOS		
	5.1. INDICADOR	5.2. RESULTADO (%)	5.3. ANÁLISIS DE RESULTADOS
3.959 niños, niñas y adolescentes incluidos al sistema educativo en articulación con la Secretaría de Educación para el período 2020 - 2023.	Número de niños, niñas y adolescentes incluidos al sistema educativo, articulado con la Secretaría de Educación. (1.120/957) *100	100%	Meta no alcanzada, con avance verificado de un 95.2% , de acuerdo al seguimiento realizado en la vigencia 2023, se evidencio un total de 911 niños, niñas y adolescentes en pobreza extrema incluidos al sistema educativo.
1.200 jóvenes y adultos alfabetizados en	Número de jóvenes y adultos, acceden a	100%	Meta cumplida desde el primer trimestre de la



ALCALDÍA DISTRITAL DE CARTAGENA DE INDIAS
MACROPROCESO: EVALUACIÓN Y CONTROL DE LA GESTIÓN PÚBLICA
PROCESO/SUBPROCESO: EVALUACIÓN INDEPENDIENTE

Código:
ECGCI01-F005

Versión: 2.0

Fecha:
24/01/2023

EVALUACIÓN DE GESTIÓN POR ÁREA

articulación con la Secretaría de educación para el periodo 2020 – 2023.	programas de alfabetización y educación articulados con la Secretaría de Educación Distrital. (286/51) *100		vigencia 2023. Se aportaron las actas y listados de los jóvenes y adultos, acceden a programas de alfabetización y educación articulados con la Secretaría de Educación Distrital, siendo coherente con lo reportado en el plan de acción con un 100% de cumplimiento.
2.000 nuevos Jóvenes y Adultos acceden a educación técnica, tecnológica y/o superior, articulado con la Secretaría de Educación Distrital.	Número de jóvenes y adultos en pobreza extrema que acceden a educación técnica, tecnológica y superior.	100%	
12.000 personas acceden a la educación para el trabajo y desarrollo humano para el periodo 2020 - 2023.	Número de personas en pobreza extremas que acceden a la educación para el trabajo y desarrollo humano. (3.428/3.445) *100	100%	Meta no alcanzada, con avance verificado de un 80.8% , de acuerdo al seguimiento realizado en la vigencia 2023, se evidencio un total de 2.783 personas en pobreza extremas que acceden a la educación para el trabajo y desarrollo humano.

6. EVALUACIÓN DE LA OFICINA DE CONTROL INTERNO A LOS COMPROMISOS DE LA DEPENDENCIA:

El programa Educación para la superación de la pobreza extrema y la desigualdad presentó un nivel EFICIENTE de eficacia, alcanzando un **94%** de ejecución en las metas producto proyectadas hasta el 31 de diciembre de 2023, según el reporte presentado. Por otro lado, la oficina de planeación en su evaluación, indicó un avance del **100%**.

La asignación presupuestal para este programa coincide con PREDIS, y el valor disponible fue de \$205.168.000 de los que se ejecutaron \$166.924.500 para una ejecución presupuestal del **81,36%**.

3. OBJETIVOS INSTITUCIONALES Y ESTRATEGIAS RELACIONADOS CON EL PLAN DE DESARROLLO:

3.1. PILAR ESTRATÉGICO: Cartagena Incluyente.



ALCALDÍA DISTRITAL DE CARTAGENA DE INDIAS	Código: ECGCI01-F005
MACROPROCESO: EVALUACIÓN Y CONTROL DE LA GESTIÓN PÚBLICA	Versión: 2.0
PROCESO/SUBPROCESO: EVALUACIÓN INDEPENDIENTE	Fecha: 24/01/2023
EVALUACIÓN DE GESTIÓN POR ÁREA	

- 3.2. **LÍNEA ESTRATÉGICA:** Superación de la Pobreza y Desigualdad.
- 3.3. **PROGRAMA:** Habitabilidad para la superación de la pobreza extrema y la desigualdad.
- 3.4. **NÚMERO DE INFORME:** INF-LEY-EGID-013-2024

4. COMPROMISOS ASOCIADOS AL CUMPLIMIENTO DEL OBJETIVO INSTITUCIONAL	5. MEDICIÓN DE COMPROMISOS		
	5.1. INDICADOR	5.2. RESULTADO (%)	5.3. ANÁLISIS DE RESULTADOS
Intervenir 3.047 hogares con inadecuada eliminación de excretas para el año 2023.	Viviendas con inadecuada eliminación de excretas en la población de extrema pobreza. (0/567) *100	0%	Meta no alcanzada, no fue posible evaluar el resultado ya que no presentaron evidencias. Con avance verificado de un 0%, de acuerdo al seguimiento realizado en la vigencia 2023.
Intervenir 3.657 casas sin acceso a fuente de agua mejorada para el año 2023.	Viviendas intervenidas con acceso a Fuente de Agua Mejorada. (145/2.595) *100	5.6%	Meta no alcanzada, con avance verificado de un 4.8%, de acuerdo al seguimiento realizado en la vigencia 2023, se evidencio un total de 125 Viviendas intervenidas con acceso a Fuente de Agua Mejorada.
Intervenir 3.047 hogares con material adecuado de pisos para el año 2023.	Viviendas que acceden a un piso adecuado. (0/2.559) *100	0%	Meta no alcanzada, no fue posible evaluar el resultado ya que no presentaron evidencias. Con avance verificado de un 0%, de acuerdo al seguimiento realizado en la vigencia 2023.

6. EVALUACIÓN DE LA OFICINA DE CONTROL INTERNO A LOS COMPROMISOS DE LA DEPENDENCIA:

El programa Habitabilidad para la superación de la pobreza extrema y la desigualdad presentó un nivel **CRÍTICO** de eficacia, alcanzando un 1.6% de ejecución en las metas producto proyectadas hasta el 31 de diciembre de 2023, según el reporte presentado. Por otro lado, la oficina de planeación en su evaluación, indicó un avance del 1.9%.

Con base a lo anterior se determina que, para el programa en mención el 1.6% del cumplimiento de las metas difiere de los recursos girados por parte de la entidad.

La asignación presupuestal para este programa coincide con PREDIS, y el valor disponible fue de \$ 1.816.449.450 de los que se ejecutaron \$1.230.088.917 para una ejecución presupuestal del 67.72%.



ALCALDÍA DISTRITAL DE CARTAGENA DE INDIAS	Código: ECGCI01-F005
MACROPROCESO: EVALUACIÓN Y CONTROL DE LA GESTIÓN PÚBLICA	Versión: 2.0
PROCESO/SUBPROCESO: EVALUACIÓN INDEPENDIENTE	Fecha: 24/01/2023
EVALUACIÓN DE GESTIÓN POR ÁREA	

3. OBJETIVOS INSTITUCIONALES Y ESTRATEGIAS RELACIONADOS CON EL PLAN DE DESARROLLO:

- 3.1. **PILAR ESTRATÉGICO:** Cartagena Incluyente.
- 3.2. **LÍNEA ESTRATÉGICA:** Superación de la Pobreza y Desigualdad.
- 3.3. **PROGRAMA:** Ingresos y trabajo para la superación de la pobreza extrema y desigualdad.
- 3.4. **NÚMERO DE INFORME:** INF-LEY-EGID-013-2024

4. COMPROMISOS ASOCIADOS AL INSTITUCIONAL CUMPLIMIENTO DEL OBJETIVO	5. MEDICIÓN DE COMPROMISOS		
	5.1. INDICADOR	5.2. RESULTADO (%)	5.3. ANÁLISIS DE RESULTADOS
Vincular a 3.000 personas al mundo laboral para el periodo 2020 a 2023.	Número de personas en pobreza extrema vinculadas laboralmente. (955/1.090)*100	87.6%	Meta no alcanzada, con avance verificado de un 84.9% , de acuerdo al seguimiento realizado en la vigencia 2023, se evidencio un total de 925 personas en pobreza extrema vinculadas laboralmente.
Certificar a 3.000 personas nuevas en competencias laborales para el periodo 2020 a 2023.	Número de personas en pobreza extrema certificadas y capacitadas en competencias laborales.	100%	
Crear 3.000 nuevas unidades productivas familiares para el periodo 2020 a 2023.	Número de familias en pobreza extrema creando nuevas unidades productivas. (449/1.928) *100	23.3%	Meta no alcanzada, no fue posible evaluar el resultado ya que no presentaron evidencias. Con avance verificado de un 0% , de acuerdo al seguimiento realizado en la vigencia 2023.
4.000 negocios familiares apoyados técnica y financieramente para el periodo 2020 a 2023.	Número de negocios familiares apoyados técnica y financieramente. (1.344//2.427) *100	55.4%	Meta no alcanzada, con avance verificado de un 12.3% , de acuerdo al seguimiento realizado en la vigencia 2023, se evidencio un total de 298 negocios familiares apoyados técnica y financieramente.



ALCALDÍA DISTRITAL DE CARTAGENA DE INDIAS	Código: ECGCI01-F005
MACROPROCESO: EVALUACIÓN Y CONTROL DE LA GESTIÓN PÚBLICA	Versión: 2.0
PROCESO/SUBPROCESO: EVALUACIÓN INDEPENDIENTE	Fecha: 24/01/2023
EVALUACIÓN DE GESTIÓN POR ÁREA	

Crear 2.000 emprendimientos Afro, palenqueros e indígenas para el periodo 2020 a 2023.	Emprendimientos en las comunidades Afro, Palenqueras e Indígenas creados. (386/1.202) *100	32.1%	Meta no cumplida, debido que para la vigencia 2023 se contempló realizar la identificación de emprendimientos en las comunidades Afro, de 1.202 y solo avanzó en 386.
--	---	-------	---

6. EVALUACIÓN DE LA OFICINA DE CONTROL INTERNO A LOS COMPROMISOS DE LA DEPENDENCIA:

El programa Ingresos y trabajo para la superación de la pobreza extrema y desigualdad presentó un nivel **CRÍTICO** de eficacia, alcanzando un **45.9%** de ejecución en las metas producto proyectadas hasta el 31 de diciembre de 2023, según el reporte presentado. Por otro lado, la oficina de planeación en su evaluación, indicó un avance del **49.6%**.

Con base a lo anterior se determina que, para el programa en mención el **45.9%** del cumplimiento de las metas difiere de los recursos girados por parte de la entidad.

La asignación presupuestal para este programa coincide con PREDIS, y el valor disponible fue de \$6.278.431.831 de los que se ejecutaron \$6.266.889.167. para una ejecución presupuestal del **99.82%**.

3. OBJETIVOS INSTITUCIONALES Y ESTRATEGIAS RELACIONADOS CON EL PLAN DE DESARROLLO:

- 3.1. **PILAR ESTRATÉGICO:** Cartagena Incluyente.
- 3.2. **LÍNEA ESTRATÉGICA:** Superación de la Pobreza y Desigualdad.
- 3.3. **PROGRAMA:** Bancarización para superación de la pobreza extrema y desigualdad.
- 3.4. **NÚMERO DE INFORME:** INF-LEY-EGID-013-2024

4. COMPROMISOS ASOCIADOS AL CUMPLIMIENTO DEL OBJETIVO INSTITUCIONAL	5. MEDICIÓN DE COMPROMISOS		
	5.1. INDICADOR	5.2. RESULTADO (%)	5.3. ANÁLISIS DE RESULTADOS
Realizar 8 ruedas de negocios para el periodo 2020 - 2023.	Número de ferias y ruedas de negocios realizadas. (0/1)*100	100%	Meta no alcanzada, no fue posible evaluar el resultado ya que no presentaron evidencias. Con avance verificado de un 0% , de acuerdo al seguimiento realizado en la vigencia 2023.
14.500 personas que Acceden sistema financiero para el periodo 2020 a 2023.	Número de personas en pobreza extrema accediendo al sistema financiero.	100%	



ALCALDÍA DISTRITAL DE CARTAGENA DE INDIAS	Código: ECGCI01-F005
MACROPROCESO: EVALUACIÓN Y CONTROL DE LA GESTIÓN PÚBLICA	Versión: 2.0
PROCESO/SUBPROCESO: EVALUACIÓN INDEPENDIENTE	Fecha: 24/01/2023
EVALUACIÓN DE GESTIÓN POR ÁREA	

Aumentar a 15.000 personas en pobreza extrema acceden a créditos financieros para el periodo 2020 – 2023.	Número de personas en pobreza extrema accediendo a créditos financiero. (126/3.571) *100	3.5%	Meta no alcanzada, con avance verificado de un 3.1%, de acuerdo al seguimiento realizado en la vigencia 2023, se evidencio un total de 109 personas en pobreza extrema accediendo a créditos financiero.
---	---	------	--

6. EVALUACIÓN DE LA OFICINA DE CONTROL INTERNO A LOS COMPROMISOS DE LA DEPENDENCIA:

El programa Bancarización para superación de la pobreza extrema y desigualdad presentó un nivel **CRÍTICO** de eficacia, alcanzando un **34.4%** de ejecución en las metas producto proyectadas hasta el 31 de diciembre de 2023, según el reporte presentado. Por otro lado, la oficina de planeación en su evaluación, indicó un avance del **34.5%**.

La asignación presupuestal para este programa coincide con PREDIS, el valor disponible fue \$20.000.00 de los que se ejecutaron \$0 para una ejecución presupuestal del **0%**.

3. OBJETIVOS INSTITUCIONALES Y ESTRATEGIAS RELACIONADOS CON EL PLAN DE DESARROLLO:

3.1. **PILAR ESTRATÉGICO:** Cartagena Incluyente.
 3.2. **LÍNEA ESTRATÉGICA:** Superación de la Pobreza y Desigualdad.
 3.3. **PROGRAMA:** Dinámica Familiar para la Superación de la Pobreza Extrema.
 3.4. **NÚMERO DE INFORME:** INF-LEY-EGID-013-2024

4. COMPROMISOS ASOCIADOS AL CUMPLIMIENTO DEL OBJETIVO INSTITUCIONAL	5. MEDICIÓN DE COMPROMISOS		
	5.1. INDICADOR	5.2. RESULTADO (%)	5.3. ANÁLISIS DE RESULTADOS
12.000 familias en pobreza extrema formadas en mecanismo saludables de convivencia para prevenir la violencia basada en género e intrafamiliar.	Número de familias en pobreza extrema formadas en mecanismo saludables de convivencia para prevenir la violencia basada en género e intrafamiliar. (600/346) *100	100%	Meta cumplida. Se aportaron las actas y listados de las personas capacitadas, siendo coherente con lo reportado en el plan de acción con un 100% de cumplimiento.
13.453 jóvenes y Adolescentes en pobreza extrema formados para prevenir el consumo de sustancias psicoactivas, el	Número de Jóvenes y Adolescentes en pobreza extrema formados en	100%	Meta cumplida. Se aportaron las actas y listados de las personas



ALCALDÍA DISTRITAL DE CARTAGENA DE INDIAS	Código: ECGCI01-F005
MACROPROCESO: EVALUACIÓN Y CONTROL DE LA GESTIÓN PÚBLICA	Versión: 2.0
PROCESO/SUBPROCESO: EVALUACIÓN INDEPENDIENTE	Fecha: 24/01/2023
EVALUACIÓN DE GESTIÓN POR ÁREA	

maltrato, la violencia de género, diversidad sexual y racismo.	prevención de consumo de sustancias psicoactivas, maltrato y violencia de género, diversidad sexual y racismo. (4.423/3.686) *100		capacitadas, siendo coherente con lo reportado en el plan de acción con un 100% de cumplimiento.
7.000 personas entre Afro, palenqueras e indígenas en pobreza extrema formadas en derechos étnicos y rescate de los valores culturales.	Número de personas afro e indígenas en pobreza extrema formadas en derechos étnicos y rescate de los valores culturales. (Fortalecimiento del reconocimiento étnica, racial y cultural). (1.621/1.127) *100	100%	Meta cumplida. Se aportaron las actas y listados de las personas capacitadas, siendo coherente con lo reportado en el plan de acción con un 100% de cumplimiento.

6. EVALUACIÓN DE LA OFICINA DE CONTROL INTERNO A LOS COMPROMISOS DE LA DEPENDENCIA:

El programa Dinámica Familiar para la Superación de la Pobreza Extrema presentó un nivel **EFICIENTE** de eficacia, alcanzando un **100%** de ejecución en las metas producto proyectadas hasta el 31 de diciembre de 2023, según el reporte presentado. Por otro lado, la oficina de planeación en su evaluación, indicó un avance del **100%**.

Con base a lo anterior se determina que, para el programa en mención el **100%** del cumplimiento de las metas difiere de los recursos girados por parte de la entidad.

La asignación presupuestal para este programa coincide con PREDIS, y el valor disponible fue de \$261.507.204,4 de los que se ejecutaron \$188.645.100 para una ejecución presupuestal del **72.14%**.

3. OBJETIVOS INSTITUCIONALES Y ESTRATEGIAS RELACIONADOS CON EL PLAN DE DESARROLLO:

- 3.1. **PILAR ESTRATÉGICO:** Cartagena Incluyente.
- 3.2. **LÍNEA ESTRATÉGICA:** Superación de la Pobreza y Desigualdad.
- 3.3. **PROGRAMA:** Seguridad alimentaria y nutrición para la superación de la pobreza extrema.
- 3.4. **NÚMERO DE INFORME:** INF-LEY-EGID-013-2024

4. COMPROMISOS ASOCIADOS AL CUMPLIMIENTO DEL OBJETIVO INSTITUCIONAL	5. MEDICIÓN DE COMPROMISOS		
	5.1. INDICADOR	5.2. RESULTADO (%)	5.3. ANÁLISIS DE RESULTADOS

hm



ALCALDÍA DISTRITAL DE CARTAGENA DE INDIAS	Código: ECGCI01-F005
MACROPROCESO: EVALUACIÓN Y CONTROL DE LA GESTIÓN PÚBLICA	Versión: 2.0
PROCESO/SUBPROCESO: EVALUACIÓN INDEPENDIENTE	Fecha: 24/01/2023
EVALUACIÓN DE GESTIÓN POR ÁREA	

6.000 personas beneficiadas con el funcionamiento permanente de comedores comunitarios y universitarios.	Número de personas beneficiadas con comedores comunitarios y universitarios.	100%	Meta cumplida en la vigencia 2022, sin embargo, se sobrepasó el número de personas beneficiadas con comedores comunitarios y universitarios. En el 2023 se benefició a 6.154 personas adicionales.
3.500 niños de 6 meses a 5 años caracterizados nutricionalmente y vinculados a programas de nutrición.	Números de niños de 6 meses a 5 años caracterizados nutricionalmente y vinculados a programas de nutrición.	100%	Meta cumplida en la vigencia 2022, sin embargo, se sobrepasó el número de niños de 6 meses a 5 años caracterizados nutricionalmente y vinculados a programas de nutrición. En el 2023 se benefició a 286 niños adicionales.
16.000 familias en pobreza extrema beneficiadas con la implementación de la nueva estrategia Mercado Móvil.	Números de familias beneficiadas a través de la nueva estrategia Mercado Móvil. (4.401/3.557) * 100	100%	Meta cumplida. Se aportaron las actas y listados de las personas beneficiadas, siendo coherente con lo reportado en el plan de acción con un 100% de cumplimiento.
1.000 familias con patios productivos integrales.	Número de familias en pobreza extrema con patios productivos integrales.	100%	

6. EVALUACIÓN DE LA OFICINA DE CONTROL INTERNO A LOS COMPROMISOS DE LA DEPENDENCIA:

El programa Seguridad alimentaria y nutrición para la superación de la pobreza extrema presentó un nivel **EFICIENTE** de eficacia, alcanzando un **100%** de ejecución en las metas producto proyectadas hasta el 31 de diciembre de 2023, según el reporte presentado. Por otro lado, la oficina de planeación en su evaluación, indicó un avance del **100%**.

Con base a lo anterior se determina que, para el programa en mención el **100%** del cumplimiento de las metas difiere de los recursos girados por parte de la entidad.

La asignación presupuestal para este programa coincide con PREDIS, y el valor disponible fue de \$14.631.271.213 de los que se ejecutaron \$12.288.373.752 para una ejecución presupuestal del **83.99%**.



ALCALDÍA DISTRITAL DE CARTAGENA DE INDIAS	Código: ECGCI01-F005
MACROPROCESO: EVALUACIÓN Y CONTROL DE LA GESTIÓN PÚBLICA	Versión: 2.0
PROCESO/SUBPROCESO: EVALUACIÓN INDEPENDIENTE	Fecha: 24/01/2023
EVALUACIÓN DE GESTIÓN POR ÁREA	

<p>3. OBJETIVOS INSTITUCIONALES Y ESTRATEGIAS RELACIONADOS CON EL PLAN DE DESARROLLO:</p> <p>3.1. PILAR ESTRATÉGICO: Cartagena Incluyente. 3.2. LÍNEA ESTRATÉGICA: Superación de la Pobreza y Desigualdad. 3.3. PROGRAMA: Acceso a la justicia para la superación de la pobreza extrema y desigualdad. 3.4. NÚMERO DE INFORME: INF-LEY-EGID-013-2024</p>			
4. COMPROMISOS ASOCIADOS AL CUMPLIMIENTO DEL OBJETIVO INSTITUCIONAL	5. MEDICIÓN DE COMPROMISOS		
	5.1. INDICADOR	5.2. RESULTADO (%)	5.3. ANÁLISIS DE RESULTADOS
10.000 personas formadas en mecanismos alternativos de resolución de conflictos MASC y el protocolo de atención a mujeres víctimas.	Número de personas en situación de pobreza extrema, formadas en mecanismos alternativos de resolución de conflictos (MASC) y el protocolo de atención a mujeres víctimas. (1.108/1.085)*100	100%	Meta no alcanzada, con avance verificado de un 60.2% , de acuerdo al seguimiento realizado en la vigencia 2023, se evidencio un total de 653 personas formadas.
3.000 personas en condición de pobreza extrema, afrodescendientes, indígena y palenqueras asesoradas en Sistemas de Derecho Propio.	Número de personas en condición de pobreza extrema, afrodescendientes e indígenas asesoradas en Sistemas de Derecho Propio. (196/197) *100	99.5%	Meta no alcanzada, no fue posible evaluar el resultado ya que no presentaron evidencias. Con avance verificado de un 0% , de acuerdo al seguimiento realizado en la vigencia 2023.
<p>6. EVALUACIÓN DE LA OFICINA DE CONTROL INTERNO A LOS COMPROMISOS DE LA DEPENDENCIA:</p> <p>El programa Acceso a la justicia para la superación de la pobreza extrema y desigualdad presentó un nivel CRÍTICO de eficacia, alcanzando un 30.1% de ejecución en las metas producto proyectadas hasta el 31 de diciembre de 2023, según el reporte presentado. Por otro lado, la oficina de planeación en su evaluación, indicó un avance del 99.7%.</p> <p>La asignación presupuestal para este programa coincide con PREDIS, y el valor disponible fue de \$250.000.000 de los que se ejecutaron \$75.393.167 para una ejecución presupuestal del 30.16%.</p>			

<p>3. OBJETIVOS INSTITUCIONALES Y ESTRATEGIAS RELACIONADOS CON EL PLAN DE DESARROLLO:</p> <p>3.1. PILAR ESTRATÉGICO: Cartagena Incluyente. 3.2. LÍNEA ESTRATÉGICA: Superación de la Pobreza y Desigualdad.</p>
--



ALCALDÍA DISTRITAL DE CARTAGENA DE INDIAS	Código: ECGCI01-F005
MACROPROCESO: EVALUACIÓN Y CONTROL DE LA GESTIÓN PÚBLICA	Versión: 2.0
PROCESO/SUBPROCESO: EVALUACIÓN INDEPENDIENTE	Fecha: 24/01/2023
EVALUACIÓN DE GESTIÓN POR ÁREA	

3.3. PROGRAMA: Fortalecimiento institucional para superación de la pobreza extrema y desigualdad.			
3.4. NÚMERO DE INFORME: INF-LEY-EGID-013-2024			
4. COMPROMISOS ASOCIADOS AL CUMPLIMIENTO DEL OBJETIVO INSTITUCIONAL	5. MEDICIÓN DE COMPROMISOS		
	5.1. INDICADOR	5.2. RESULTADO (%)	5.3. ANÁLISIS DE RESULTADOS
	72 jornadas de atención integral "Salvemos juntos a Cartagena" a personas en pobreza extrema en área urbana y rural.	100%	
61.860 personas atendidas y digitadas en los Salvemos juntos a Cartagena.	Número de personas atendidas y digitadas en los Salvemos Juntos a Cartagena. (11.046/9.730) *100	100%	Meta no alcanzada, con avance verificado de un 83% , de acuerdo al seguimiento realizado en la vigencia 2023, se evidencio un total de 8.109 personas atendidas.
6. EVALUACIÓN DE LA OFICINA DE CONTROL INTERNO A LOS COMPROMISOS DE LA DEPENDENCIA:			
El programa Fortalecimiento institucional para superación de la pobreza extrema y desigualdad presentó un nivel EFICIENTE de eficacia, alcanzando un 91.7% de ejecución en las metas producto proyectadas hasta el 31 de diciembre de 2023, según el reporte presentado. Por otro lado, la oficina de planeación en su evaluación, indicó un avance del 100% . La asignación presupuestal para este programa según PREDIS, referente al valor disponible fue de \$4.851.723.442 de los que se ejecutaron \$3.790.444.247 para una ejecución presupuestal del 78.13% . Se observó diferencias registradas entre Plan de acción y el PREDIS.			

LIMITACIONES

Al momento de realizar la evaluación no fueron suministradas la totalidad de las evidencias correspondientes a la ejecución de las actividades para el cumplimiento de las metas.

Se observó discrepancia entre los datos registrados trimestralmente de las actividades de los proyectos comparados con los datos registrados para el cumplimiento de las metas.

CONCLUSIONES

El PLAN DE EMERGENCIA SOCIAL alcanzó un cumplimiento de eficacia promedio del **80%** de cumplimiento de las metas producto de sus diez 10 programas; considerándose un desempeño MEDIO en su ejecución, de acuerdo al reporte presentado con la salvedad que para cada uno de los programas hubo ausencia de evidencias que soporten el cumplimiento.



ALCALDÍA DISTRITAL DE CARTAGENA DE INDIAS

Código:
ECGCI01-F005

MACROPROCESO: EVALUACIÓN Y CONTROL DE LA GESTIÓN PÚBLICA

Versión: 2.0

PROCESO/SUBPROCESO: EVALUACIÓN INDEPENDIENTE

Fecha:
24/01/2023

EVALUACIÓN DE GESTIÓN POR ÁREA

Tabla 1.

No	PROGRAMA	EJECUCIÓN PROGRAMA	EJECUCIÓN RECURSOS	AVANCE CUATRENIO
1	Identificación para la superación de la pobreza extrema y desigualdad.	74.4%	63.71%	83.1%
2	Salud para la superación de la pobreza extrema y desigualdad	96.7%	89.37%	99.6%
3	Educación para la superación de la pobreza extrema y la desigualdad	94%	81.36%	98.3%
4	Habitabilidad para la superación de la pobreza extrema y la desigualdad	1.6%	67.72%	43.3%
5	Ingresos y trabajo para la superación de la pobreza extrema y desigualdad	45.9%	99.82%	67.2%
6	Bancarización para superación de la pobreza extrema y desigualdad	34.4%	0%	70.2%
7	Dinámica Familiar para la Superación de la Pobreza Extrema	100%	72.14%	100%
8	Seguridad alimentaria y nutrición para la superación de la pobreza extrema	100%	83.99%	100%
9	Acceso a la justicia para la superación de la pobreza extrema y desigualdad	30.1%	30.16%	94.6%
10	Fortalecimiento institucional para superación de la pobreza extrema y desigualdad	91.7%	78.13%	98.7%
	Total ejecución promedio	80%	66%	98%

Fuente: Elaboración propia con base en información suministrada por secretaria de planeación y el Plan Emergencia Social

De la tabla anterior podemos deducir:

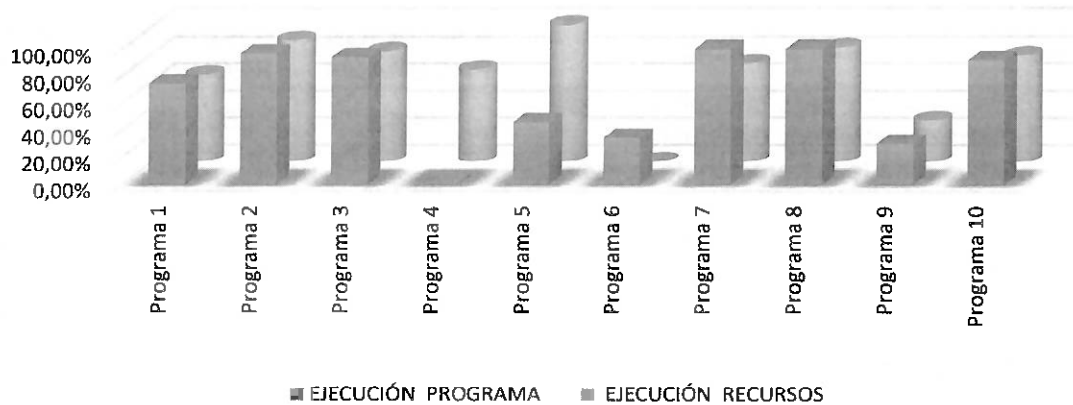
- La ejecución presupuestal promedio de los programas fue de 66%.
- El cumplimiento promedio de avance respecto al cuatrienio es de 98%.

Grafico 1.



EVALUACIÓN DE GESTIÓN POR ÁREA

Ejecución Programa. VS. Ejecución Recursos Según Programas



Conforme el grafico anterior, se puede deducir que los programas 4. Habitabilidad para la superación de la pobreza extrema y la desigualdad y 5. Ingresos y trabajo para la superación de la pobreza extrema y desigualdad, se observó una ejecución de recursos alta confrontando con una eficacia crítica en el cumplimiento de las metas.

En el programa 6. Bancarización para superación de la pobreza extrema y desigualdad, se ejecutaron las actividades, contrastado con un porcentaje 0% de ejecución de recursos.

Los programas 4. Habitabilidad para la superación de la pobreza extrema y la desigualdad, 6. Bancarización para superación de la pobreza extrema y desigualdad y 9. Acceso a la justicia para la superación de la pobreza extrema y desigualdad, obtuvieron un nivel crítico de eficacia en la ejecución de las actividades.

Referente a la ejecución presupuestal los programas 10. Fortalecimiento institucional para superación de la pobreza extrema y desigualdad”, se observó diferencia registrada entre Plan de acción y el PREDIS.

RECOMENDACIONES:

- Suministrar la totalidad de las videncias correspondientes a la ejecución de cada actividad de para el cumplimiento de las metas
- Analizar e identificar de manera cuidadosa las causas que originan los incumplimientos de las actividades que son relacionadas directamente a las metas proyectadas.




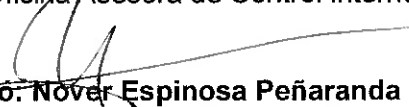
ALCALDÍA DISTRITAL DE CARTAGENA DE INDIAS	Código: ECGCI01-F005
MACROPROCESO: EVALUACIÓN Y CONTROL DE LA GESTIÓN PÚBLICA	Versión: 2.0
PROCESO/SUBPROCESO: EVALUACIÓN INDEPENDIENTE	Fecha: 24/01/2023
EVALUACIÓN DE GESTIÓN POR ÁREA	

- Especificar de manera detallada la descripción de actividades para el cumplimiento de las metas.
- Considerar la falta de ejecución de los recursos que deben ser consecuentes con la ejecución de las metas.

Nota:

La veracidad de la información es responsabilidad de la dependencia generadora de la misma y de la Secretaria de Planeación Distrital quien evalúa en primera instancia el plan de acción, para lo cual esta Oficina Asesora de Control Interno efectuará la verificación correspondiente en el desarrollo de su proceso auditor.


VERENA LUCÍA GUERRERO BETTÍN
Jefe Oficina Asesora de Control Interno


Revisó: Nover Espinosa Peñaranda
Profesional Especializado
Oficina Asesora de Control Interno

