

# Análisis comportamiento contratación Distrital

## Informe 011

Fecha de Corte: 30 de noviembre de 2023



OFICINA ASESORA DE  
**TRANSPARENCIA Y  
ANTICORRUPCIÓN**



Salvemos Juntos  
a Cartagena

Para el siguiente análisis se tuvo como referencia los contratos publicados y celebrados por parte de la Alcaldía de Cartagena y Entidades Descentralizadas con fecha de corte noviembre 30 de 2023 en las diferentes plataformas de contratación (Secop, TVEC y BMC).

Con respecto a la contratación de la Alcaldía de Cartagena, pudimos observar:

1. 6199 procesos de contratación publicados por un monto de \$1.045 billones, de los cuales se han celebrado 5532 procesos por un total de \$452 mil millones, esto quiere decir que en términos de contratos el 89% de los procesos que publicaron ya fueron celebrados. Adicionalmente, el 43% del monto publicado ha sido celebrado.
2. El comportamiento mensual de los procesos celebrados por la Alcaldía Mayor. (ver gráfico 1)
3. Las secretarías / dependencias que más procesos celebraron fueron la Secretaría de Hacienda (801), Secretaría de Planeación (508) y Secretaría General (500). (Ver gráfico 2)

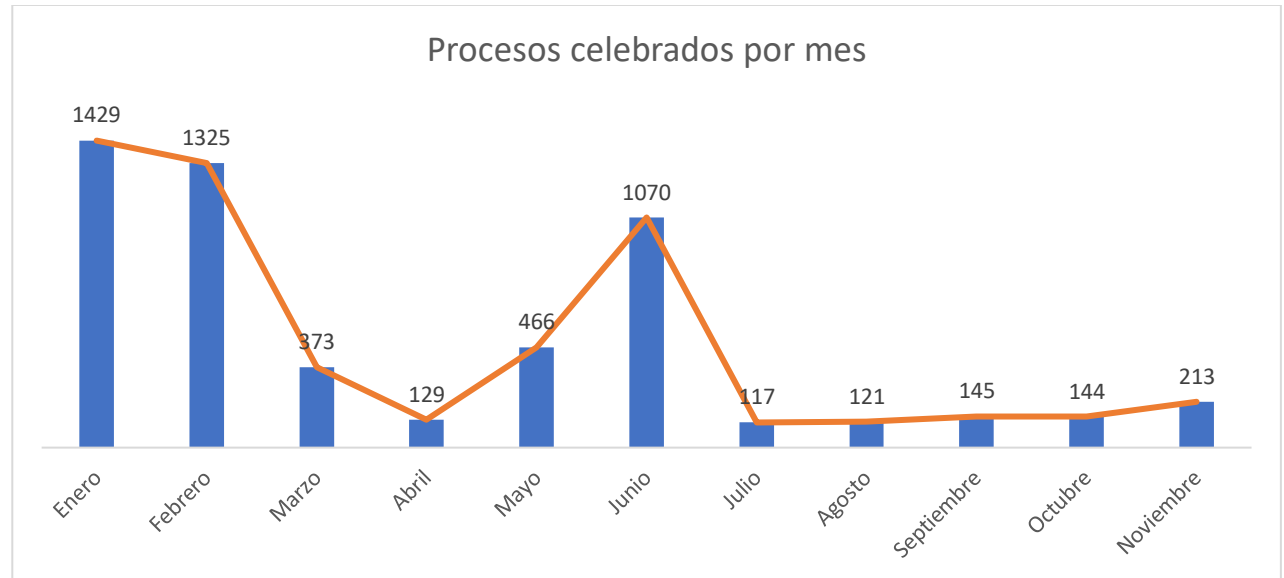


Gráfico 1, ver fuente



Gráfico 2, ver fuente

Otras\*: Localidad de la Virgen y turística, Localidad Histórica y del Caribe, Escuela de Gobierno, Oficina Asesora de Control Interno, Departamento Administrativo de Valorización, Despacho del Alcalde, Oficina Asesora de Control Disciplinario, UMATA y Archivo General. Estas secretarías celebraron menos de 60 contratos cada una.

Fuente: Elaboración propia en base a los datos suministrados en Secop, TVEC y BMC

4. La modalidad más usada fue la contratación directa con un total de 5151 procesos celebrados, equivalente al 93% del total de procesos celebrados. (ver gráfico 3)

5. El tipo de contrato más usado fue la prestación de servicios con un total de 5127 procesos, equivalente al 93% del total de procesos celebrados. (ver gráfico 4)

Para el caso de las entidades descentralizadas, se hizo el análisis con las siguientes entidades que a fecha de corte celebraron procesos de contratación, estas son: 1) IDER; 2) Escuela Taller; 3) IPCC; 4) MUHCA; 5) E.S.E Hospital Local de Cartagena; 6) Transcaribe; 7) EPA; 8) Distriseguridad; 9) Corvivienda y 10) Corpoturismo

### Modalidades de contratación celebradas



Gráfico 3, ver fuente

### Tipos de procesos celebrados



Gráfico 4, ver fuente

Fuente: Elaboración propia en base a los datos suministrados en Secop, TVEC y BMC

Con respecto a la contratación de las entidades descentralizadas pudimos observar:

- 1) 2668 procesos publicados de contratación por un monto total de \$241 mil millones, de los cuales se han celebrado 2338 procesos por un total de \$141 mil millones, esto quiere decir que en términos de contratos el 88% de los procesos que publicaron ya fueron celebrados. Adicionalmente, el 59% del monto publicado ha sido celebrado.
- 2) El comportamiento mensual de los procesos celebrados por las entidades descentralizadas. (ver gráfico 5)
- 3) Las entidades que más procesos celebraron fueron IDER con 509 procesos, CORVIVIENDA con 393 y Escuela Taller con 366. (ver gráfico 6)

Procesos celebrados por mes

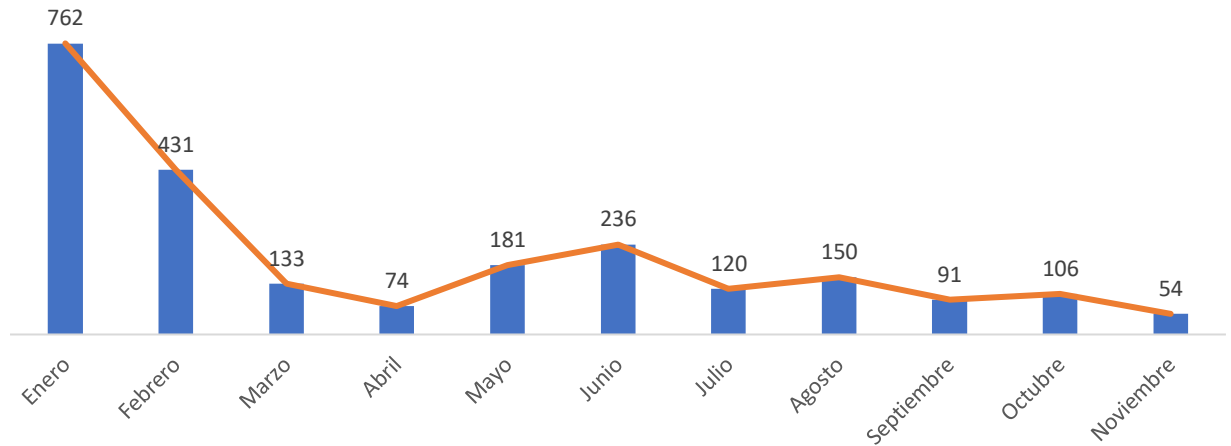


Gráfico 5, ver fuente

Contratos celebrados por Entidad Descentralizada

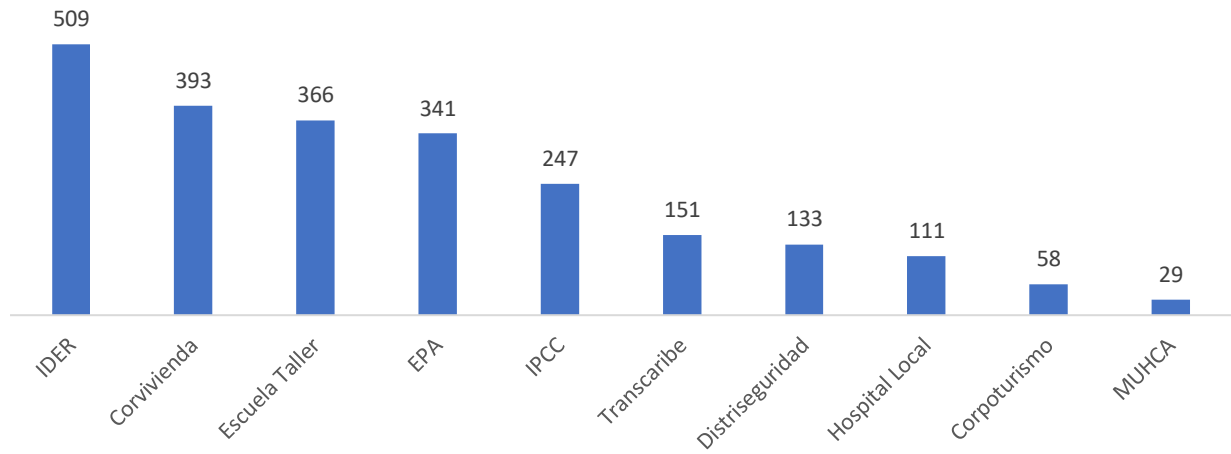


Gráfico 6, ver fuente

Fuente: Elaboración propia en base a los datos suministrados en Secop, TVEC y BMC

4) La modalidad de contratación más usada por las entidades descentralizadas fue la contratación directa con 1878 procesos, equivalente al 80% de los procesos celebrados. (ver gráfico 7)

5) El tipo de contrato más usados por las entidades descentralizadas fue las prestaciones de servicios con 1957 procesos, equivalente al 84% de los procesos celebrados. (ver gráfico 8)

### Modalidades de contratación celebradas



Gráfico 7, ver fuente

### Tipos de procesos celebrados

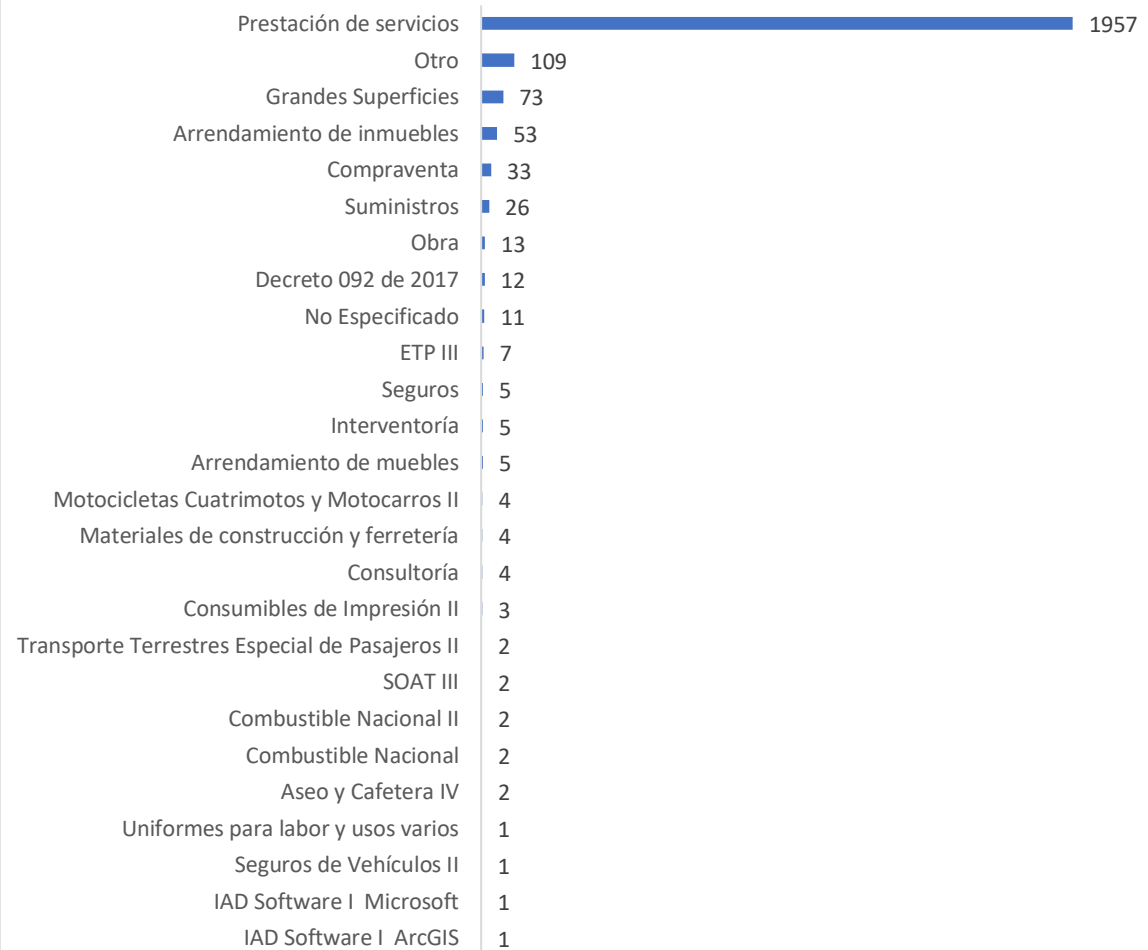


Gráfico 8, ver fuente

Fuente: Elaboración propia en base a los datos suministrados en Secop, TVEC y BMC