

Análisis comportamiento contratación Distrital

Informe 010

Fecha de Corte: 31 de octubre de 2023



OFICINA ASESORA DE
**TRANSPARENCIA Y
ANTICORRUPCIÓN**



Salvemos Juntos
a Cartagena

Para el siguiente análisis se tuvo como referencia los contratos publicados y celebrados por parte de la Alcaldía de Cartagena y Entidades Descentralizadas con fecha de corte octubre 31 de 2023 en las diferentes plataformas de contratación (Secop, TVEC y BMC).

Con respecto a la contratación de la Alcaldía de Cartagena, pudimos observar:

1. 5986 procesos de contratación publicados por un monto de \$1 billón, de los cuales se han celebrado 5319 procesos por un total de \$431 mil millones, esto quiere decir que en términos de contratos el 89% de los procesos que publicaron ya fueron celebrados.

Adicionalmente, el 42% del monto publicado ha sido celebrado.

2. El comportamiento mensual de los procesos celebrados por la Alcaldía Mayor. (ver gráfico 1)

3. Las secretarías / dependencias que más procesos celebraron fueron la Secretaría de Hacienda (797), Secretaría de Planeación (504) y Secretaría General (478). (Ver gráfico 2)

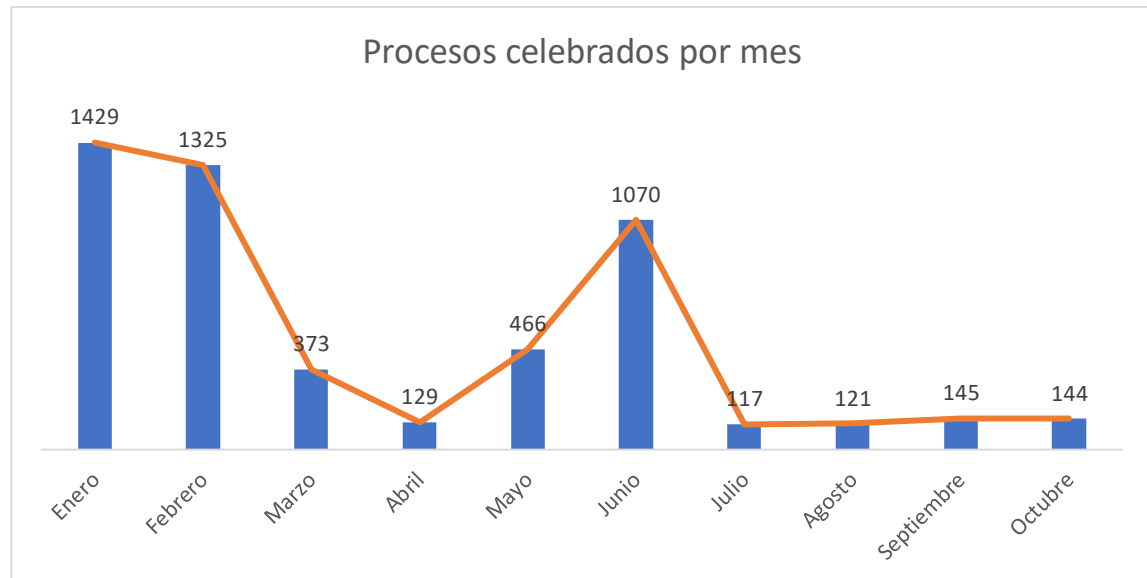


Gráfico 1, ver fuente

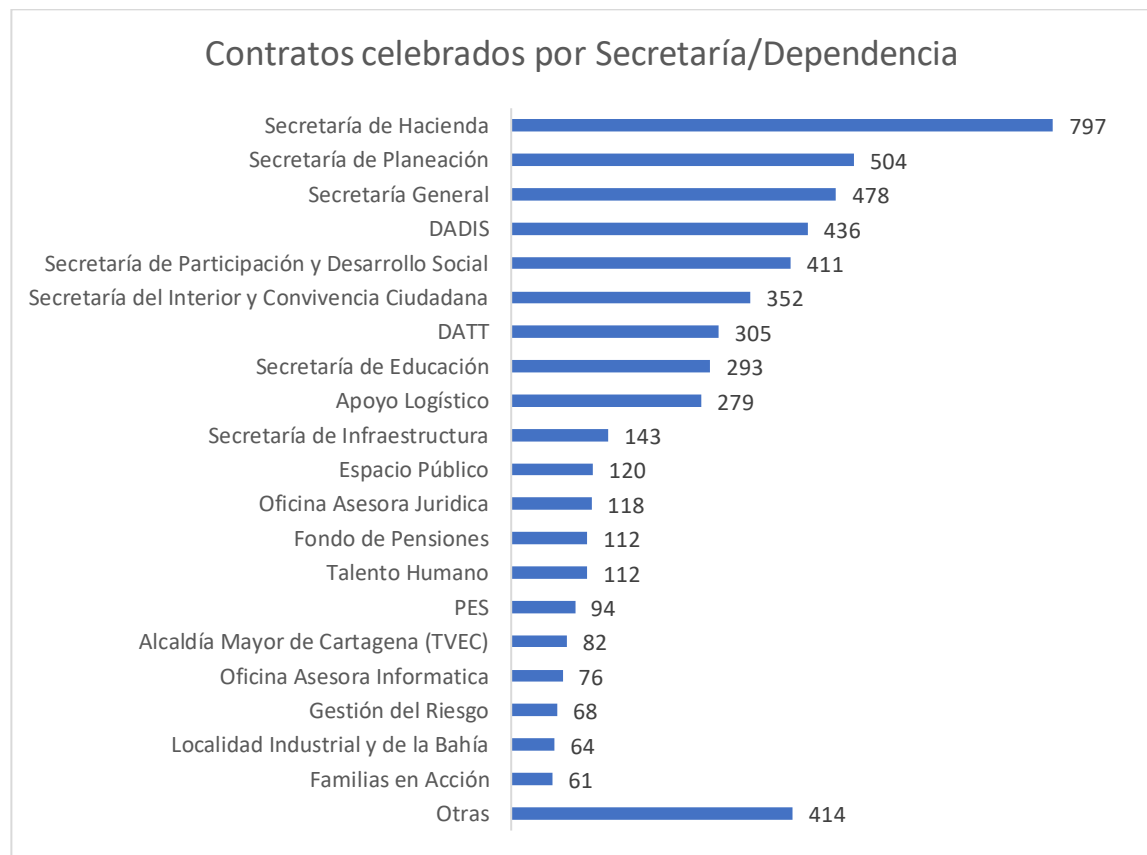


Gráfico 2, ver fuente

Otras*: Oficina Asesora de Comunicación, Localidad de la Virgen y turística, Localidad Histórica y del Caribe, Escuela de Gobierno, Oficina Asesora de Control Interno, Departamento Administrativo de Valorización, Despacho del Alcalde, Oficina Asesora de Control Disciplinario, UMATA y Archivo General. Estas secretarías celebraron menos de 60 contratos cada una.

Fuente: Elaboración propia en base a los datos suministrados en Secop, TVEC y BMC

4. La modalidad más usada fue la contratación directa con un total de 5022 procesos celebrados, equivalente al 94% del total de procesos celebrados. (ver gráfico 3)

5. El tipo de contrato más usado fue la prestación de servicios con un total de 4989 procesos, equivalente al 93% del total de procesos celebrados. (ver gráfico 4)

Para el caso de las entidades descentralizadas, se hizo el análisis con las siguientes entidades que a fecha de corte celebraron procesos de contratación, estas son: 1) IDER; 2) Escuela Taller; 3) IPCC; 4) MUHCA; 5) E.S.E Hospital Local de Cartagena; 6) Transcaribe; 7) EPA; 8) Distriseguridad; 9) Corvivienda y 10) Corpoturismo

Modalidades de contratación celebradas



Gráfico 3, ver fuente

Tipos de procesos celebrados



Gráfico 4, ver fuente

Fuente: Elaboración propia en base a los datos suministrados en Secop, TVEC y BMC

Con respecto a la contratación de las entidades descentralizadas pudimos observar:

1) 2590 procesos publicados de contratación por un monto total de \$236 mil millones, de los cuales se han celebrado 2284 procesos por un total de \$139 mil millones, esto quiere decir que en términos de contratos el 88% de los procesos que publicaron ya fueron celebrados. Adicionalmente, el 59% del monto publicado ha sido celebrado.

2) El comportamiento mensual de los procesos celebrados por las entidades descentralizadas. (ver gráfico 5)

3) Las entidades que más procesos celebraron fueron IDER con 502 procesos, CORVIVIENDA con 392 y Escuela Taller con 354. (ver gráfico 6)

Procesos celebrados por mes

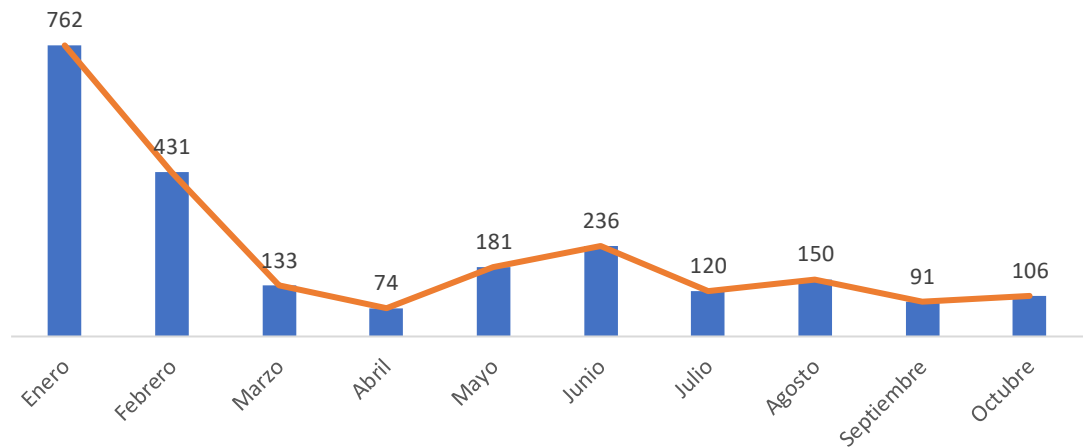


Gráfico 5, ver fuente

Contratos celebrados por Entidad Descentralizada

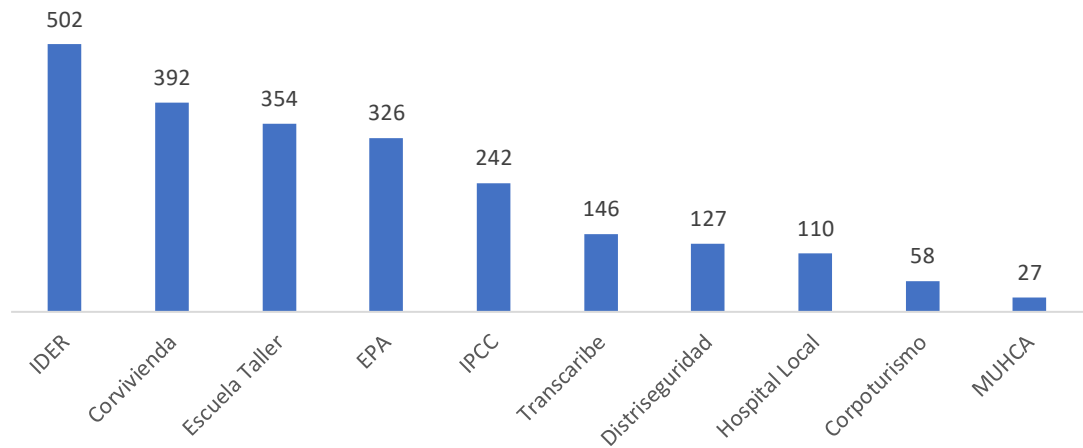


Gráfico 6, ver fuente

Fuente: Elaboración propia en base a los datos suministrados en Secop, TVEC y BMC

4) La modalidad de contratación más usada por las entidades descentralizadas fue la contratación directa con 1851 procesos, equivalente al 81% de los procesos celebrados. (ver gráfico 7)

5) El tipo de contrato más usados por las entidades descentralizadas fue las prestaciones de servicios con 1927 procesos, equivalente al 84% de los procesos celebrados. (ver gráfico 8)

Modalidades de contratación celebradas

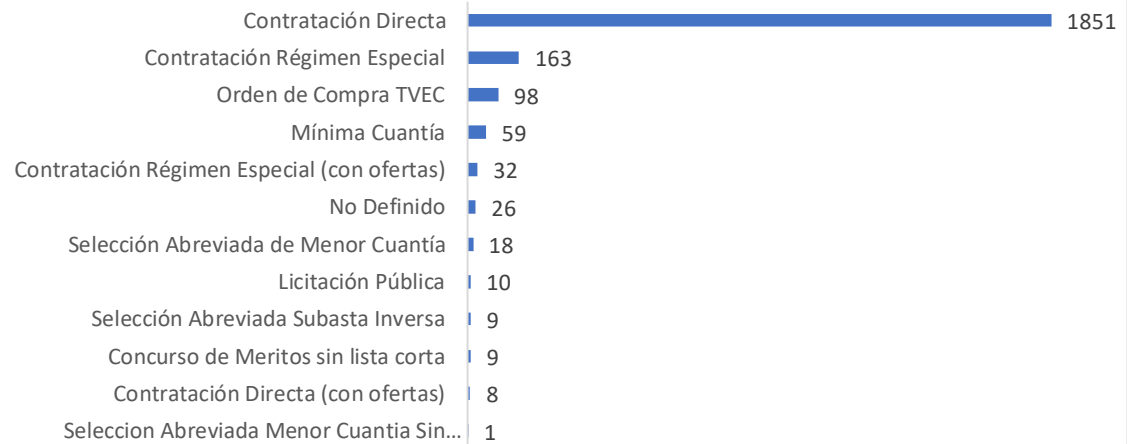


Gráfico 7, ver fuente

Tipos de procesos celebrados

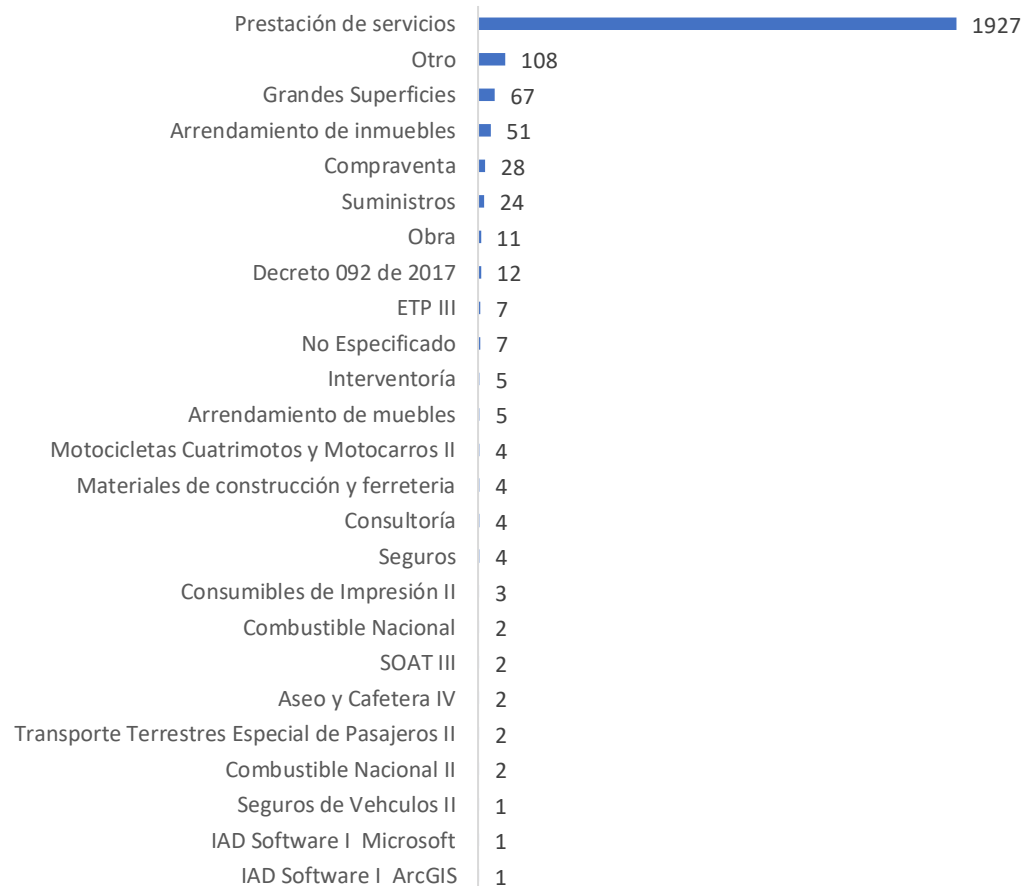


Gráfico 8, ver fuente

Fuente: Elaboración propia en base a los datos suministrados en Secop, TVEC y BMC