



**INFORME TÉCNICO DE SEGUIMIENTO Y EVALUACIÓN DEL PLAN DE DESARROLLO LOCAL
“SALVEMOS JUNTOS A LA LOCALIDAD PARA UNA LOCALIDAD LIBRE Y RESILIENTE 2020-2023”
VIGENCIA 2022 Y PRIMER SEMESTRE 2023.**

**ANDY REALES ARROYO
ALCALDE LOCALIDAD DE LA VIRGEN Y TURÍSTICA**

CARTAGENA DE INDIAS, 16 Agosto 2023.



Contenido

INTRODUCCIÓN.....	3
CRITERIOS DE EVALUACIÓN DEL PLAN DE DESARROLLO.....	4
CRITERIOS DE EFICACIA Y EFICIENCIA.....	4
CAPITULO 1. RESULTADOS DE LOS PILARES Y METAS PRODUCTO ACUMULADO A LA VIGENCIA 2022.....	5
PILAR LOCALIDAD DE LA VIRGEN Y TURISTICA RESILENTE.....	6
LÍNEA ESTRATÉGICA DESARROLLO URBANO.....	7
AVANCE DE LA META PRODUCTO AL CUATRIENIO 2022.....	8
CAPITULO 2. VIGENCIA 2023 - 1° SEMESTRE.....	9
RESULTADOS DE LOS PILARES Y METAS PRODUCTO ACUMULADO A LA VIGENCIA 2023 - CORTE JUNIO.....	9



INTRODUCCIÓN

Este informe es preparado y construido con el fin de informar a la ciudadanía, grupos de valor y otras personas interesadas en el marco de la obligación de rendir cuentas y en virtud del ejercicio que se va a realizar.

El mismo, enmarca la gestión realizada para dar cumplimiento al Plan de Desarrollo Local, que se convierte en un ejercicio responsable permitiendo dar a conocer a todos los actores del territorio y ciudadanía, los avances de los pilares, líneas estratégicas, programas, y metas para las vigencias 2022 a corte de 31 de Diciembre y primer semestre 2023 a corte de junio, en el que se muestran los resultados consolidados de todo el período de ejecución del Plan de Desarrollo Local 2020 - 2023 “SALVEMOS JUNTOS A LA LOCALIDAD PARA UNA LOCALIDAD LIBRE Y RESILIENTE” así como los resultados alcanzados en las acciones establecidas en los planes de acción de las vigencias 2022 y primer semestre 2023 de la localidad de la Virgen y Turística.

A continuación, presentamos la gestión realizada para dar concreción al Plan de Desarrollo Local “SALVEMOS JUNTOS A LA LOCALIDAD PARA UNA LOCALIDAD LIBRE Y RESILIENTE 2020 - 2023” por la Alcaldía local de la Virgen y Turística.

[Ir a Contenido](#)



CRITERIOS DE EVALUACIÓN DEL PLAN DE DESARROLLO

Los resultados expuestos en este informe son analizados mediante la aplicación de los criterios de evaluación basados en la tabla de calificación de resultados de eficacia¹ del Departamento Nacional de Planeación DNP y la carga programática de metas que se evidencia en el instrumento plan indicativo y plan de acción del Plan de Desarrollo 2020 - 2023 “SALVEMOS JUNTOS A LA LOCALIDAD PARA UNA LOCALIDAD LIBRE Y RESILIENTE”. Para el corte a diciembre 31 de 2022 y junio de 2023, el porcentaje de cumplimiento esperado de metas productos es el 77% o más para ser considerado eficiente o alto, tal y como se puede apreciar en la siguiente tabla.

CRITERIOS DE EFICACIA Y EFICIENCIA.

Tabla. Eficacia y Eficiencia DNP ajustada a la vigencia 2022.

RANGOS DE EFICIENCIA POR TRIMESTRE DE EVALUACIÓN. 2022. PDD					
NIVEL DE EFICACIA.	ESTADO INDICADORES TABLERO DE CONTROL	MARZO	JUNIO	SEPTIEMBRE	DICIEMBRE
Alto	Mayor de 90%	(53,59% o mas)	(61,49% o más)	(69,39% o mas)	(77,03% o mas)
Medio	Entre 60,1% - 89,9%	(53,58% - 35,72%)	(61,48% - 40,99%)	(69,38% - 46,26%)	(77,02% - 51,53%)
Bajo	Menor a 60%	(Menor 35,71%)	(Menor 40,98%)	(Menor 46,25%)	(Menor 51,52%)

Fuente: Sec. Planeación Distrital – Unidad Plan de Desarrollo. Enero 2023

La estructura del componente Estratégico del Plan de Desarrollo Distrital “SALVEMOS JUNTOS A LA LOCALIDAD PARA UNA LOCALIDAD LIBRE Y RESILIENTE” es la siguiente:

Tabla, Estructura del Plan:

PILAR	LÍNEA ESTRATEGICA	PROGRAMA	INDICADOR DE PRODUCTO	METAS PRODUCTO
-------	-------------------	----------	-----------------------	----------------

La evaluación al Plan de Desarrollo Local “SALVEMOS JUNTOS A LA LOCALIDAD PARA UNA LOCALIDAD LIBRE Y RESILIENTE” con corte a diciembre 2022 y junio de 2023, es realizada a través del cálculo de los avances de las metas producto. Para el cálculo de los valores de los avances porcentuales de Programas, líneas estratégicas y pilares se realizó un cómputo por promedios simples en cada uno de los niveles de la estructuras del Plan de Desarrollo, es decir, el promedio de las metas producto ejecutadas sobre las programadas, muestran el avances de los programas, el

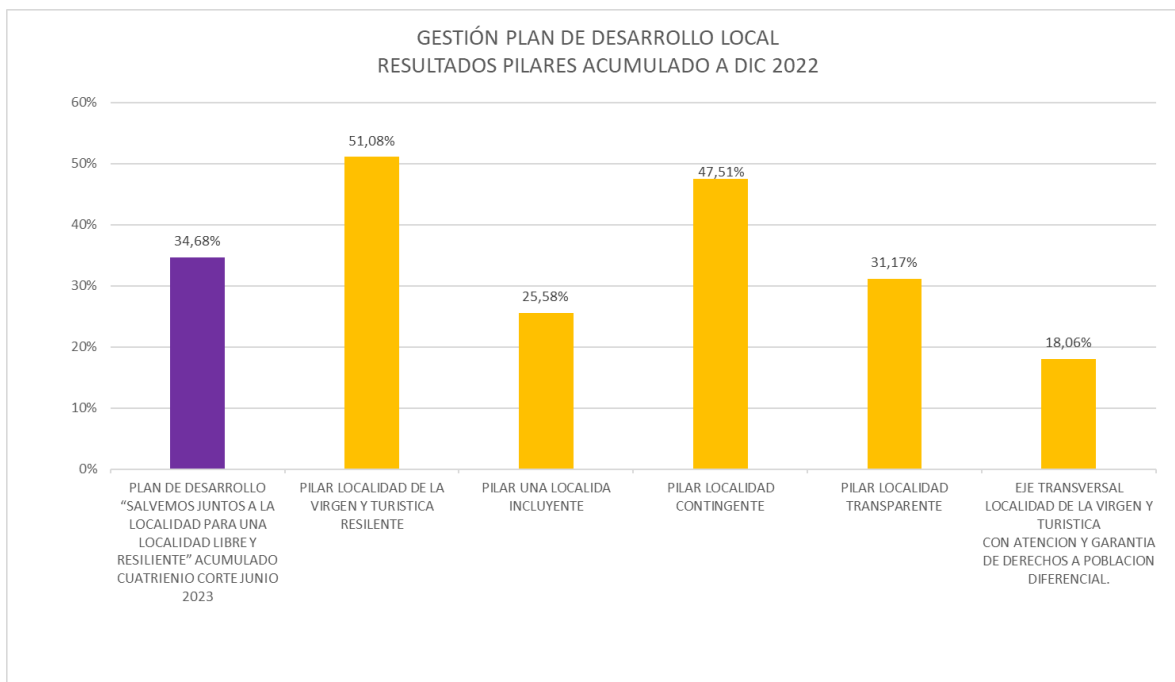
¹ La eficacia se entiende como el grado de cumplimiento de las metas y objetivos a nivel de productos y resultados. Cartilla Guía Metodológica para el Seguimiento y Evaluación a Políticas Públicas 2014, pág. 15. DNP. Dirección de Seguimiento y Evaluación de Políticas Públicas

[Ir a Contenido](#)



promedio de la ejecución de esos programas ya calculados, nos entrega el avance de las líneas estratégicas, el promedio de las líneas estratégicas dan el avance por Pilar y el promedio de los pilares nos arrojan el resultado del Plan².

CAPITULO 1. RESULTADOS DE LOS PILARES Y METAS PRODUCTO ACUMULADO A LA VIGENCIA 2022.



Fuente: Sec. Planeación Distrital – Unidad Plan de Desarrollo. Enero 2023

Para el año 2022, los resultados mostrados en la gráfica anterior, evidencian desde el punto de vista de cumplimiento no esperado y basados en la tabla de eficiencia ajustada a la vigencia de 2022.

Los Pilares están en logros bajos, por los diversos motivos administrativos presentados en la Alcaldía de la Localidad de la Virgen y Turística durante la vigencia 2022, existió un bajo cumplimiento en la ejecución presupuestal, debido a la inestabilidad gubernamental que hubo atendiendo a la suspensión del alcalde titular. Sin embargo, el pilar "LOCALIDAD DE LA VIRGEN Y TURISTICA RESILIENTE" con el 51,08% de resultado, logrando un servicio para la ciudadanía donde se aportó un alivio en la contaminación, reducción de la incidencia de enfermedades transmitidas por vectores, como el dengue y la malaria, etc., disminución en el riesgo de inundaciones debido a los

² Secretaría de Planeación Distrital, (2023). INFORME TÉCNICO DE SEGUIMIENTO Y EVALUACIÓN DEL PLAN DE DESARROLLO, "SALVEMOS JUNTOS A CARTAGENA, POR UNA CARTAGENA LIBRE Y RESILIENTE" CORTE DE DICIEMBRE 2022. Recuperado de <https://www.cartagena.gov.co/sites/default/files/transparencia/documentos/2023-06/INFORME-TECNICO-PDD-DICIEMBRE-2022.pdf>

[Ir a Contenido](#)



estancamientos, de acuerdo a la intervención de la Alcaldía local de la Virgen y Turística se mejoró la capacidad hidráulica de los canales pluviales, permitiendo los beneficios anteriormente mencionados, además de esto, mediante el mismo pilar, tuvo una contribución a la comunidad de la localidad durante la emergencia invernal que se presentó en la vigencia en mención, respondiendo con ayudas humanitarias que consistieron en la adquisición y distribución de alimentos para ollas comunitarias y kits alimentarios en los diferentes barrios, sectores y corregimientos localidad de la Virgen y Turística.

A continuación, se muestran los avances de las acciones en el Pilar, línea estratégica y programas ejecutados del Plan de Desarrollo Local, para el análisis de cumplimiento de la vigencia 2022.

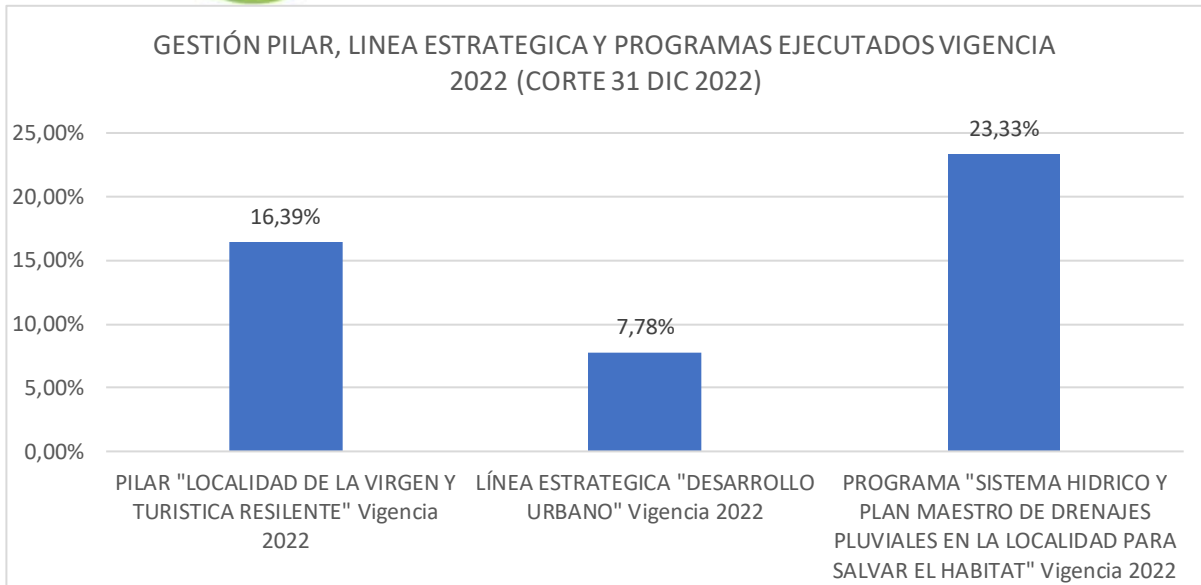
PILAR LOCALIDAD DE LA VIRGEN Y TURISTICA RESILIENTE

El Plan de Desarrollo Local “SALVEMOS JUNTOS A LA LOCALIDAD PARA UNA LOCALIDAD LIBRE Y RESILIENTE”, fue proyectado con el propósito de crear más equidad y opciones para mejorar la calidad de vida, la desconfianza que se manifiesta específicamente por el mal manejo de los cuerpos de agua, deterioro de las vías, la constante invasión del espacio público, entre muchas otras situaciones adversas.

La resiliencia es la capacidad de planear de manera estratégica y superar exitosamente, o mitigar las situaciones conflictivas e impactos negativos en las ciudades, lo cual permite trazar medidas completas para impulsar el desarrollo en el territorio, desde diversos aspectos como la movilidad, la gestión del riesgo y del territorio, la gestión del ambiente y la sostenibilidad. Este Plan de Desarrollo Local “SALVEMOS JUNTOS A LA LOCALIDAD PARA UNA LOCALIDAD LIBRE Y RESILIENTE”- fue concebido para que la localidad de la virgen y turística continúe reponiéndose y levantándose ante los efectos adversos relacionados con la pandemia del Covid – 19, en un proceso que implica previsión y preparación para enfrentar mayores retos, entendiendo su exposición al riesgo y la necesidad de sobreponerse a las dificultades y mantener acciones dirigidas a mejorar las condiciones del entorno y la calidad de vida de las personas³.

³ Reales, A. (2020). Alcaldía Local de la Virgen y Turística - Plan De Desarrollo local SALVEMOS JUNTOS A LA LOCALIDAD PARA UNA LOCALIDAD LIBRE Y RESILIENTE 2020-2023.

[Ir a Contenido](#)



Fuente: Sec. Planeación Distrital – Unidad Plan de Desarrollo. Enero 2023

LÍNEA ESTRATÉGICA DESARROLLO URBANO

Esta línea está orientada al desarrollo urbano de la localidad de la Virgen y Turística, le apuesta al desarrollo integral y sostenible para potenciar la competitividad de la localidad, mediante la actualización de la malla vial a partir de la construcción y rehabilitación de vías regionales y urbanas, así la construcción de una infraestructura física apropiada, contando esta con el diseño y la construcción de los canales que componen el plan de drenajes enfocado en la protección de los canales, mejorando la capacidad hidráulica de los canales pluviales y lagos, procurando que los barrios o zonas de la localidad minimicen los efectos causados por la temporada lluviosa así como en la construcción de infraestructura para la resiliencia, brindar un proceso de la gestión del riesgo para atender los efectos negativos causados por las emergencias, así mismo para la recuperación post desastres, la ejecución de las respuestas y la respectiva recuperación frente a los desastres⁴.

La Línea Estratégica “Desarrollo Urbano” para la vigencia 2022 a corte diciembre del año en mención, muestra un avance de 7,78%, el Programa SISTEMA HIDRICO Y PLAN MAESTRO DE DRENAJES PLUVIALES EN LA LOCALIDAD PARA SALVAR EL HABITAT presenta un logro 23,33%, ubicándolo en el criterio de eficiencia bajo, sin embargo, no desmerita, las gestiones por parte de la Alcaldía local de la Virgen y Turística, permitiendo a la comunidad la obtención de beneficio de un servicio que mejora su salud, reduciendo el riesgo de enfermedades.

⁴ Reales, A. (2020). Alcaldía Local de la Virgen y Turística - Plan De Desarrollo local SALVEMOS JUNTOS A LA LOCALIDAD PARA UNA LOCALIDAD LIBRE Y RESILIENTE 2020-2023.

[Ir a Contenido](#)



A continuación, se detallará el avance de la meta producto al cuatrienio 2022 de los programas ejecutados de esta línea estratégica.

AVANCE DE LA META PRODUCTO AL CUATRIENIO 2022

LÍNEA ESTRATÉGICA/PROGRAMAS	AVANCE ACUMULADO CUATRIENIO CORTE DICIEMBRE 2022
LÍNEA ESTRATÉGICA DESARROLLO URBANO	33,33%
PROGRAMA SISTEMA HIDRICO Y PLAN MAESTRO DE DRENAJES PLUVIALES EN LA LOCALIDAD PARA SALVAR EL HABITAT	0,0%
PROGRAMA MANEJO DE DESASTRES	33,33%

Fuente: Sec. Planeación Distrital – Unidad Plan de Desarrollo. Enero 2023

PROGRAMA	Meta 2020-2023	Valor Absoluto (numérico) de la Meta Producto 2020-2023	ACUMULADO NUMÉRICO TOTAL A 2020, 2021 Y 2022	AVANCE META PRODUCTO A 2020, 2021 y 2022 RESPECTO A LA META CUATRIENIO 2020 - 2023 (%)
SISTEMA HIDRICO Y PLAN MAESTRO DE DRENAJES PLUVIALES EN LA LOCALIDAD PARA SALVAR EL HABITAT	Retiro de 120.212 metros cúbicos de residuos sólidos de los canales pluviales	120.212	51.553	42,88%
	400 personas educadas en el cuidado y conservación ambiental de los canales	400	0	0,0%
MANEJO DE DESASTRES	30 comités Barriales creados y Dotados	30	10	33,33%
TOTAL				38,10%

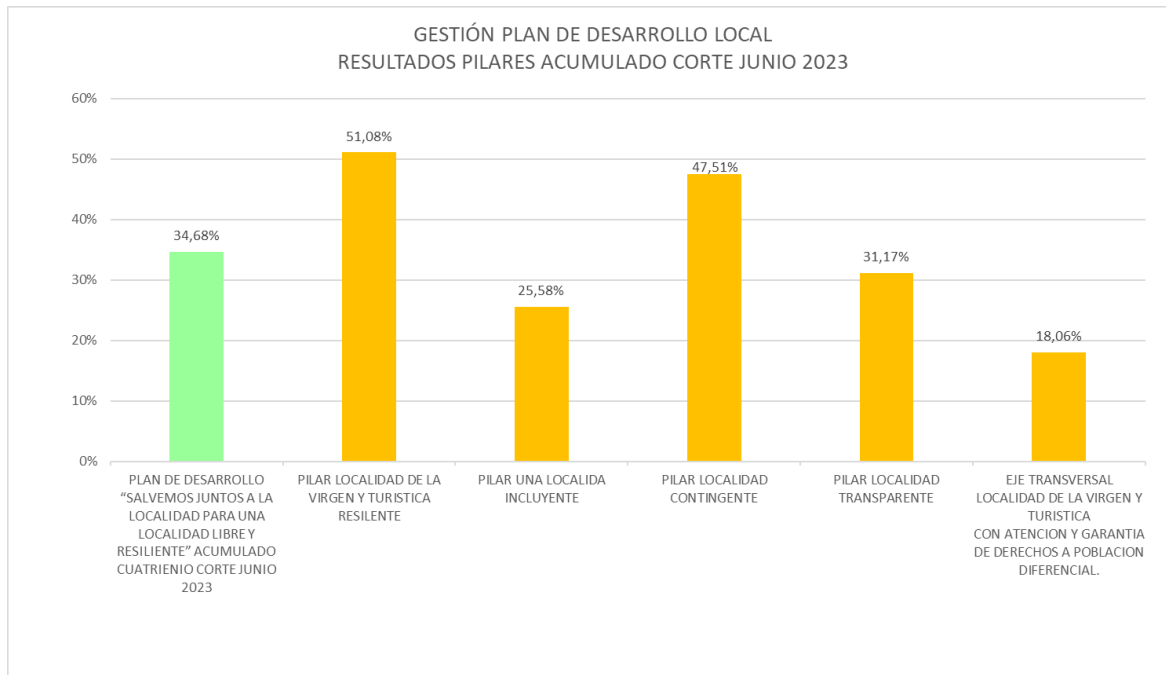
Fuente: Propia.

[Ir a Contenido](#)



CAPITULO 2. VIGENCIA 2023 - 1° SEMESTRE.

RESULTADOS DE LOS PILARES Y METAS PRODUCTO ACUMULADO A LA VIGENCIA 2023 - CORTE JUNIO.



Fuente: Sec. Planeación Distrital – Unidad Plan de Desarrollo. Enero 2023.

Para el año 2023, de acuerdo a la gráfica se evidencian desde el punto de vista de cumplimiento, resultados no esperados y estos basados en la tabla de eficiencia ajustada para la vigencia de 2023.

Los Pilares permanecen en logros bajos, ya que los programas y proyectos que cuentan con asignación presupuestal que se encuentran en el Acuerdo Local N°002 de Marzo de 2023 liquidados bajo el Decreto Local N°002, N°003 de corrección de Abril 2023 y Decreto Local N°011 modificadorio de Junio 2023, continúan en proceso de trámite precontractual, teniendo en cuenta que los certificados de disponibilidad presupuestal fueron puestos a disposición de la Alcaldía de la localidad Virgen y Turística en el mes de Julio del presente año.

Para el corte de Junio de 2023, el Plan de Desarrollo Local "SALVEMOS JUNTOS A LA LOCALIDAD PARA UNA LOCALIDAD LIBRE Y RESILIENTE" 2020 – 2023; presenta un acumulado de 34,68%. Lo que muestra que está en el rango de eficiencia bajo, manteniendo los resultados de la vigencia anterior.

[Ir a Contenido](#)