

# Análisis comportamiento contratación Distrital

Informe 007

Fecha de Corte: 31 de julio de 2023



OFICINA ASESORA DE  
**TRANSPARENCIA Y  
ANTICORRUPCIÓN**



Para el siguiente análisis se tuvo como referencia los contratos publicados y celebrados por parte de la Alcaldía de Cartagena y Entidades Descentralizadas con fecha de corte julio 31 de 2023 en las diferentes plataformas de contratación (Secop, TVEC y BMC).

Con respecto a la contratación de la Alcaldía de Cartagena, pudimos observar:

1. 5344 procesos de contratación publicados por un monto de \$565 mil millones, de los cuales se han celebrado 4865 procesos por un total de \$299 mil millones, esto quiere decir que en términos de contratos el 91% de los procesos que publicaron ya fueron celebrados. Adicionalmente, el 53% del monto publicado ha sido celebrado

2. El comportamiento mensual de los procesos celebrados por la Alcaldía Mayor. (ver gráfico 1)

3. Las secretarías / dependencias que más procesos celebraron fueron la Secretaría de Hacienda (783), Secretaría de Planeación (487) y Secretaría General (469)

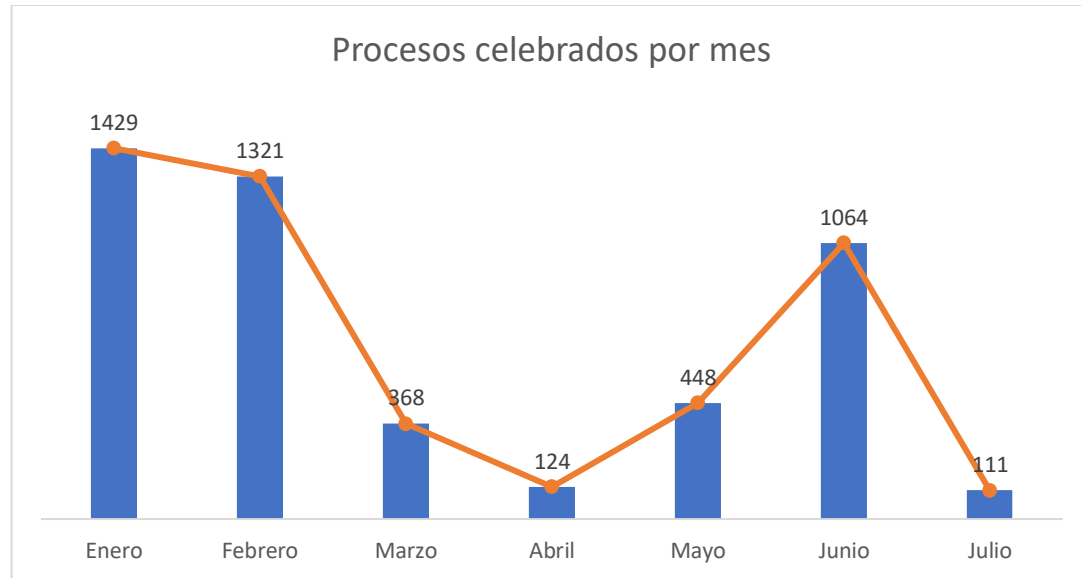


Gráfico 1, ver fuente



Gráfico 2, ver fuente

Otras\*: Oficina Asesora de Comunicación, Escuela de Gobierno, Localidad Histórica y del Caribe Norte, Localidad de la Virgen y turística, Oficina Asesora de Control Interno, Localidad Industrial y de la Bahía, Despacho del Alcalde, Departamento Administrativo de Valorización, Oficina Asesora de Control Disciplinario, UMATA y Archivo General. **Estas secretarías celebraron menos de 60 contratos cada una.**

Fuente: Elaboración propia en base a los datos suministrados en Secop, TVEC y BMC

4. La modalidad más usada fue la contratación directa con un total de 4765 procesos celebrados, equivalente al 98% del total de procesos celebrados. (ver gráfico 3)

5. El tipo de contrato más usado fue la prestación de servicios con un total de 4705 procesos, equivalente al 97% del total de procesos celebrados. (ver gráfico 4)

Para el caso de las entidades descentralizadas, se hizo el análisis con las siguientes entidades que a fecha de corte celebraron procesos de contratación, estas son: 1) IDER; 2) Escuela Taller; 3) IPCC; 4) MUHCA; 5) E.S.E Hospital Local de Cartagena; 6) Transcribe; 7) EPA; 8) Distriseguridad; 9) Corvivienda y 10) Corpoturismo

### Modalidades de contratación celebradas

Contratación directa	4765
Mínima cuantía	41
Contratación régimen especial	16
Contratación régimen especial (con ofertas)	13
Selección Abreviada de Menor Cuantía	9
No Definido	6
Licitación pública	5
Concurso de Meritos	4
CCE-20-Concurso_Meritos_Sin_Lista_Corta_1Sobre	3
Selección abreviada subasta inversa	2
Contratación Directa (con ofertas)	1

Gráfico 3, ver fuente

### Tipos de procesos celebrados

Prestación de servicios	4705
Arrendamiento de inmuebles	58
Otro	37
Decreto 092 de 2017	20
Suministros	11
Compraventa	8
Comodato	7
Obra	6
Interventoría	4
DecreeLaw092/2017	4
Consultoría	4
Seguros	1

Gráfico 4, ver fuente

Fuente: Elaboración propia en base a los datos suministrados en Secop, TVEC y BMC

**Con respecto a la contratación de las entidades descentralizadas pudimos observar:**

- 1) 2084 procesos publicados de contratación por un monto total de \$159 mil millones, de los cuales se han celebrado 1862 procesos por un total de \$107 mil millones, esto quiere decir que en términos de contratos el 89% de los procesos que publicaron ya fueron celebrados. Adicionalmente, el 67% del monto publicado ha sido celebrado.
- 2) El comportamiento mensual de los procesos celebrados por las entidades descentralizadas. (ver gráfico 5)
- 3) Las entidades que más procesos celebraron fueron IDER con 411 procesos, EPA con 309 y Escuela Taller con 290. (ver gráfico 6)

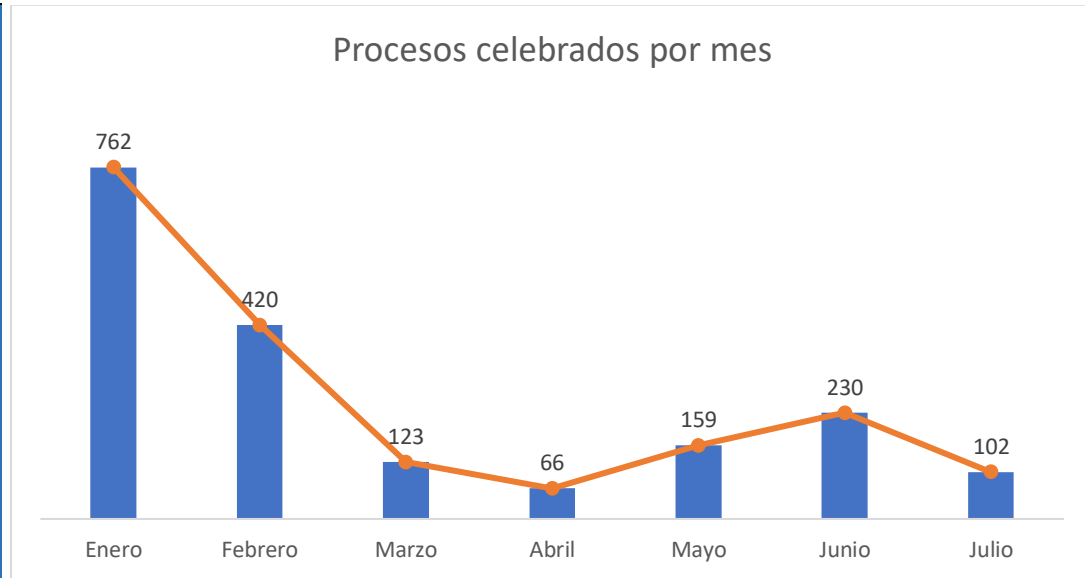


Gráfico 5, ver fuente

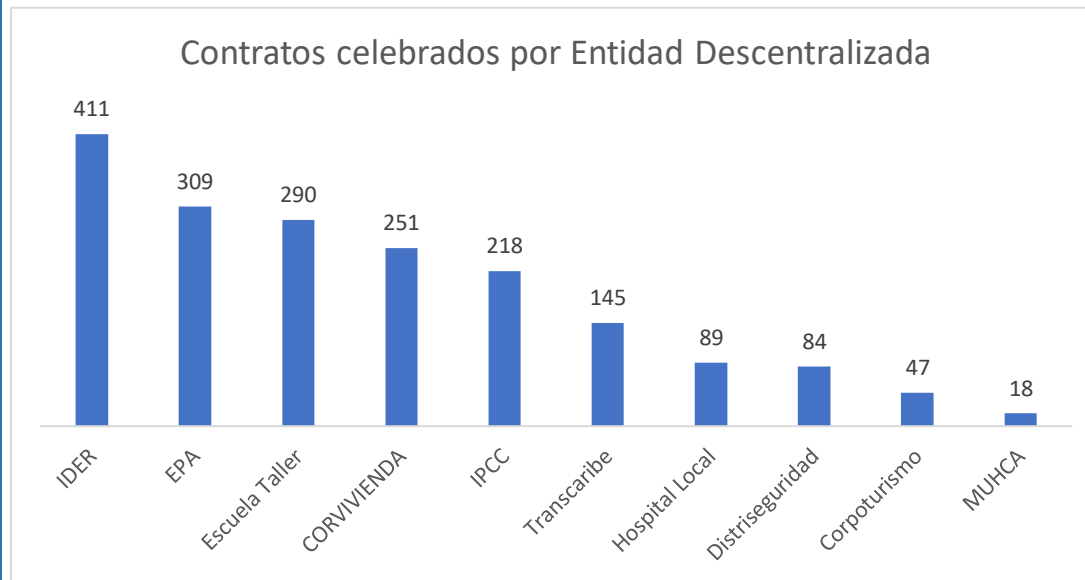


Gráfico 6, ver fuente

Fuente: Elaboración propia en base a los datos suministrados en Secop, TVEC y BMC

- 4) La modalidad de contratación más usada por las entidades descentralizadas fue la contratación directa con 1615 procesos, equivalente al 87% de los procesos celebrados. (ver gráfico 7)
- 5) El tipo de contrato más usados por las entidades descentralizadas fue las prestaciones de servicios con 1666 procesos, equivalente al 89% de los procesos celebrados. (ver gráfico 8)

### Modalidades de contratación celebradas

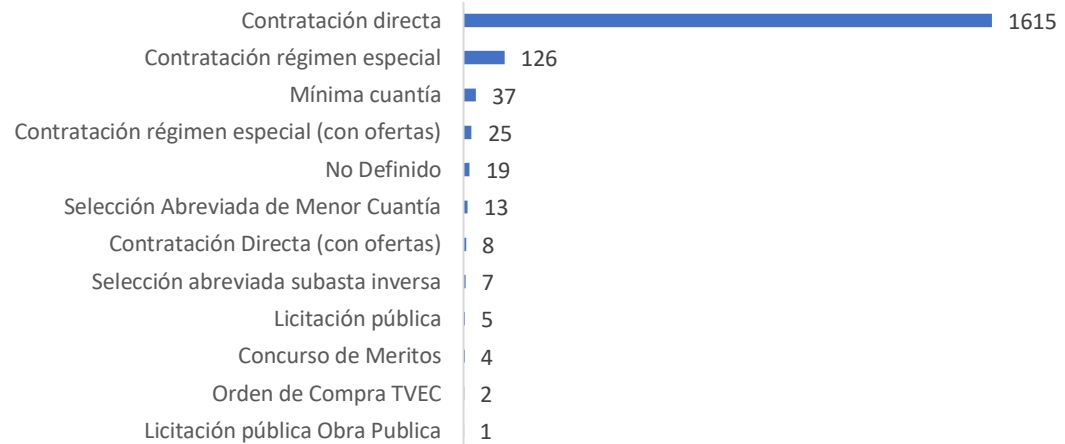


Gráfico 7, ver fuente

### Tipos de procesos celebrados

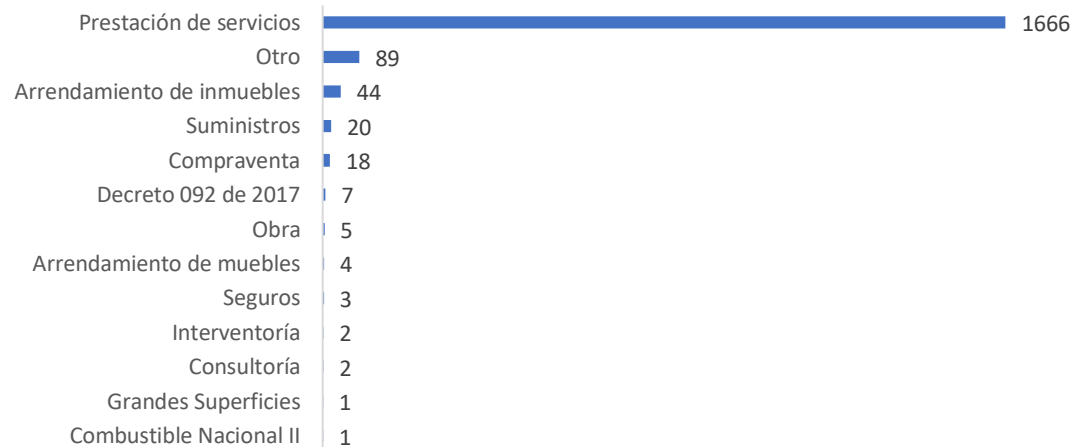


Gráfico 8, ver fuente

Fuente: Elaboración propia en base a los datos suministrados en Secop, TVEC y BMC