

Análisis comportamiento contratación Distrital

Informe 005

Fecha de Corte: 31 de mayo de 2023



OFICINA ASESORA DE
**TRANSPARENCIA Y
ANTICORRUPCIÓN**



Salvemos Juntos
a Cartagena



Para el siguiente análisis se tuvo como referencia los contratos publicados y celebrados por parte de la Alcaldía de Cartagena y Entidades Descentralizadas con fecha de corte mayo 31 de 2023 en las diferentes plataformas de contratación (Secop, TVEC y BMC).

Con respecto a la contratación de la Alcaldía de Cartagena, pudimos observar:

1. 4143 procesos de contratación publicados por un monto de \$402 mil millones, de los cuales se han celebrado 3690 procesos por un total de \$249 mil millones, esto quiere decir que en términos de contratos el 90% de los procesos que publicaron ya fueron celebrados. Adicionalmente, el 62% del monto publicado ha sido celebrado

2. El comportamiento mensual de los procesos celebrados por la Alcaldía Mayor. (ver gráfico 1)

3. Las secretarías / dependencias que más procesos celebraron fueron la Secretaría de Hacienda (466), Secretaría General (393) y Secretaría de Planeación (330)

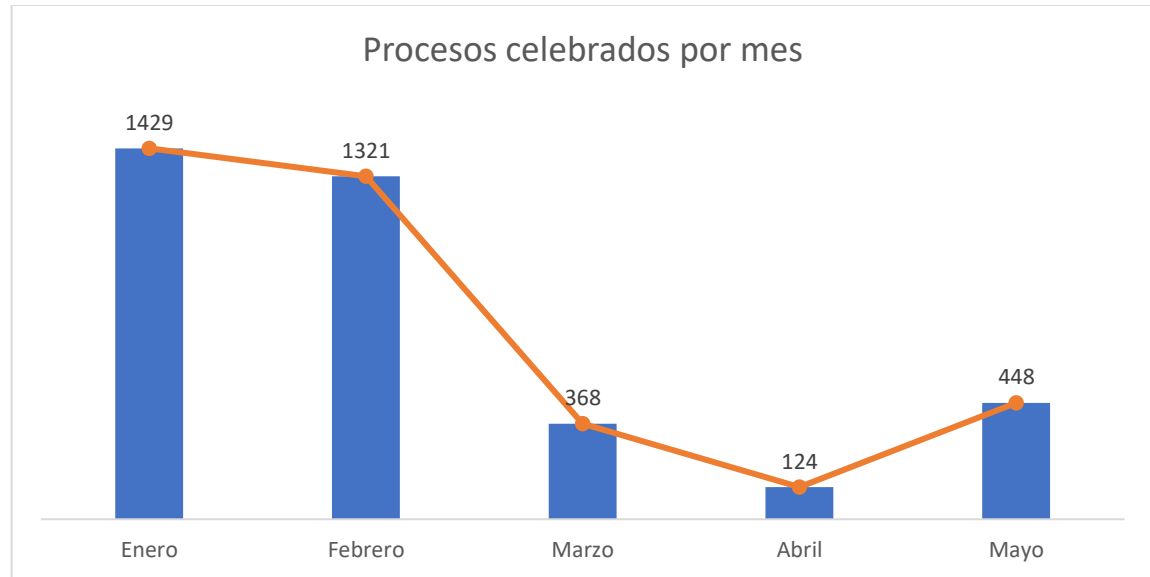


Gráfico 1, ver fuente

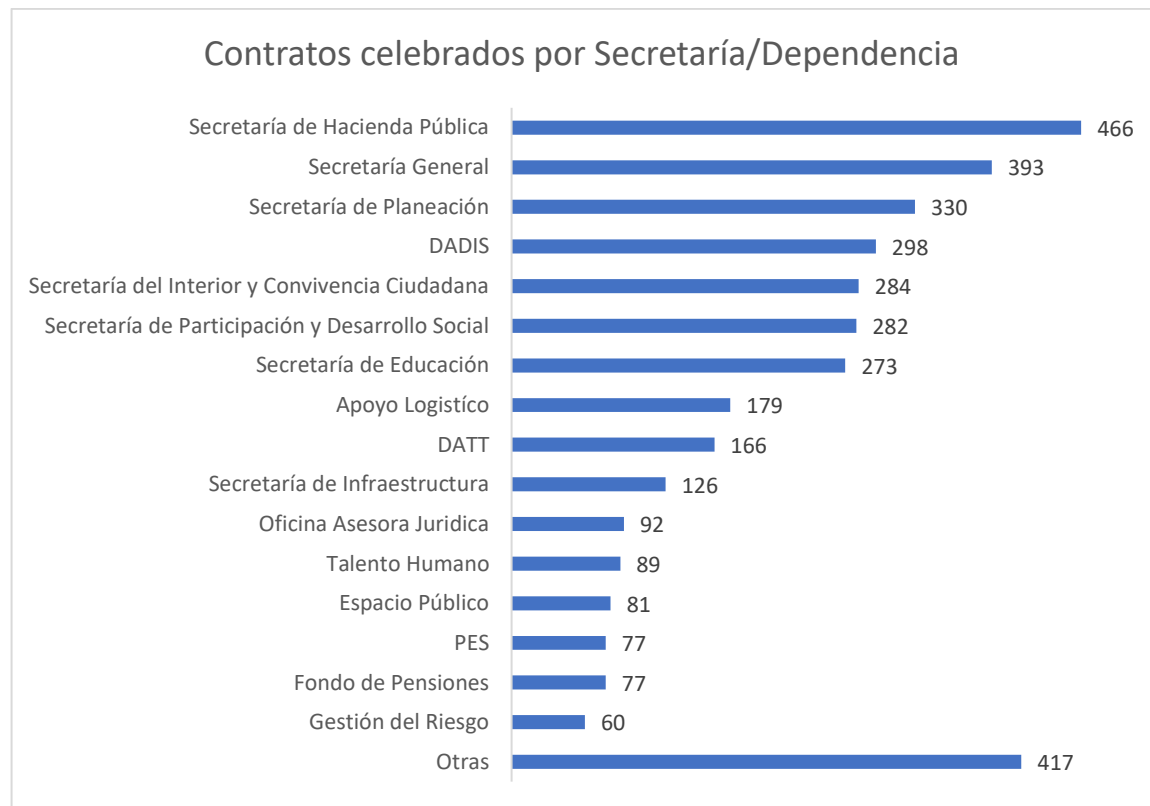


Gráfico 2, ver fuente

Otras*: Oficina Asesora Informática, Familias en Acción, Oficina Asesora Control interno, Escuela de Gobierno, Despacho del Alcalde, Localidad Histórica y del Caribe Norte, Localidad Industrial y de la Bahía, Oficina Asesora de Comunicación, Localidad de la Virgen y Turística, Departamento Administrativo de Valorización, Archivo General, UMATA, Oficina Asesora Control Disciplinario. **Estas secretarías celebraron menos de 60 contratos cada una.**

Fuente: Elaboración propia en base a los datos suministrados en Secop, TVEC y BMC

4. La modalidad más usada fue la contratación directa con un total de 3624 procesos celebrados, equivalente al 98% del total de procesos celebrados. (ver gráfico 3)

5. El tipo de contrato más usado fue la prestación de servicios con un total de 3583 procesos, equivalente al 97% del total de procesos celebrados. (ver gráfico 4)

Para el caso de las entidades descentralizadas, se hizo el análisis con las siguientes entidades que a fecha de corte celebraron procesos de contratación, estas son: 1) IDER; 2) Escuela Taller; 3) IPCC; 4) MUHCA; 5) E.S.E Hospital Local de Cartagena; 6) Transcaribe; 7) EPA; 8) Distriseguridad; 9) Corvivienda y 10) Corpoturismo

Modalidades de contratación celebradas

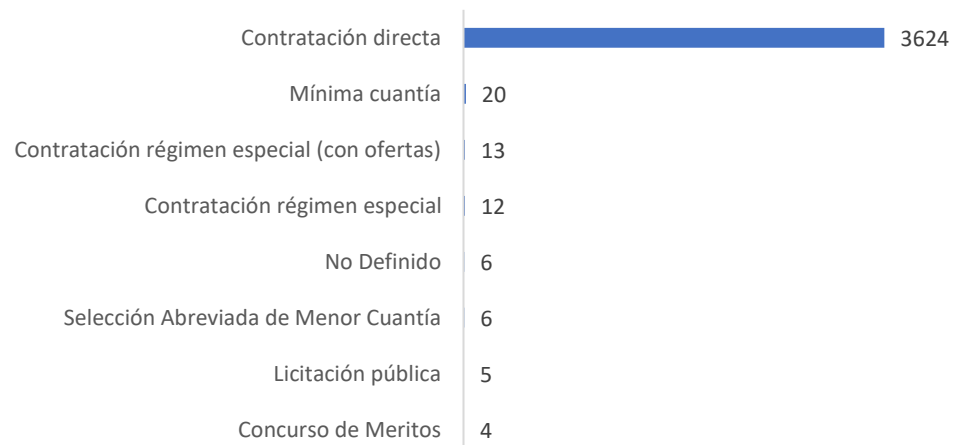


Gráfico 3, ver fuente

Tipos de procesos celebrados



Gráfico 4, ver fuente

Fuente: Elaboración propia en base a los datos suministrados en Secop, TVEC y BMC

Con respecto a la contratación de las entidades descentralizadas pudimos observar:

- 1) 1713 procesos publicados de contratación por un monto total de \$103 mil millones, de los cuales se han celebrado 1530 procesos por un total de \$73 mil millones, esto quiere decir que en términos de contratos el 89% de los procesos que publicaron ya fueron celebrados. Adicionalmente, el 75% del monto publicado ha sido celebrado.
- 2) El comportamiento mensual de los procesos celebrados por las entidades descentralizadas. (ver gráfico 5)
- 3) Las entidades que más procesos celebraron fueron IDER con 387 procesos, EPA con 266 y Corvivienda con 205. (ver gráfico 6)

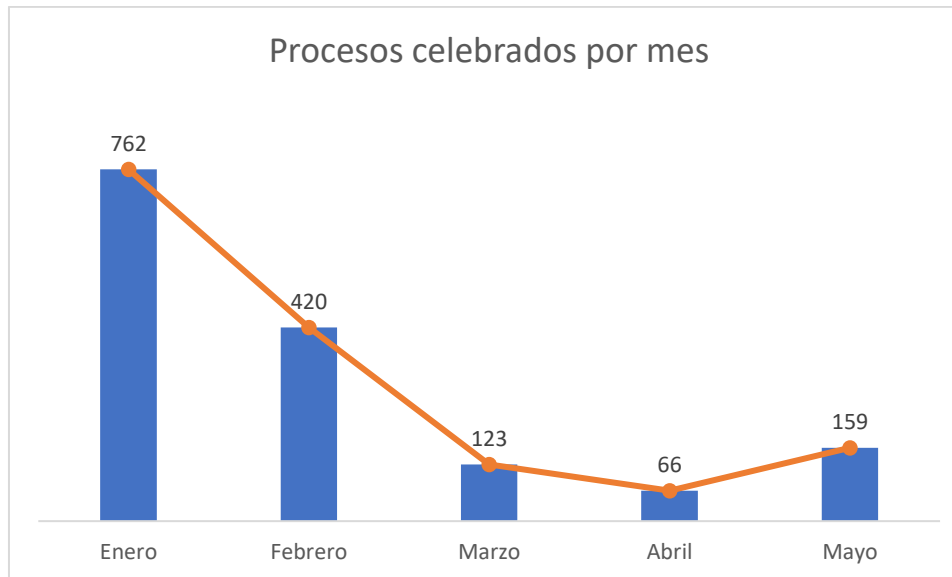


Gráfico 5, ver fuente

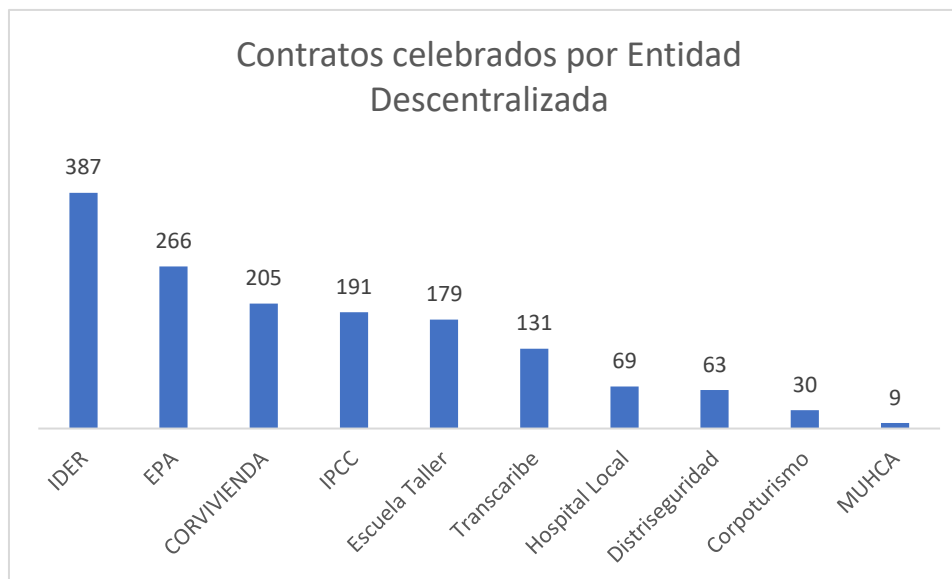


Gráfico 6, ver fuente

Fuente: Elaboración propia en base a los datos suministrados en Secop, TVEC y BMC

- 4) La modalidad de contratación más usada por las entidades descentralizadas fue la contratación directa con 1354 procesos, equivalente al 88% de los procesos celebrados. (ver gráfico 7)
- 5) El tipo de contrato más usados por las entidades descentralizadas fue las prestaciones de servicios con 1394 procesos, equivalente al 91% de los procesos celebrados. (ver gráfico 8)

Modalidades de contratación celebradas

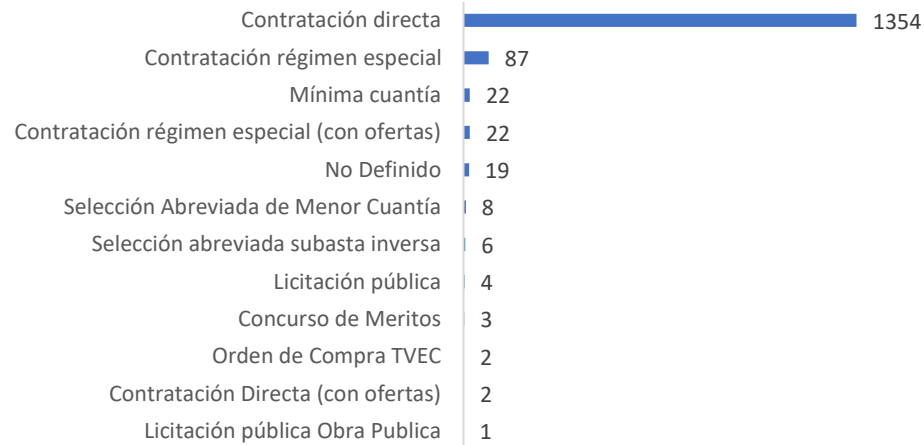


Gráfico 7, ver fuente

Tipos de procesos celebrados

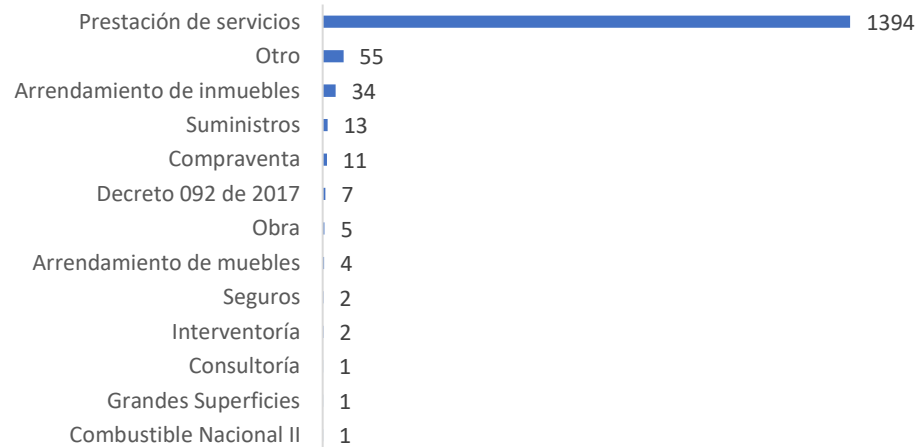


Gráfico 8, ver fuente

Fuente: Elaboración propia en base a los datos suministrados en Secop, TVEC y BMC