

# Análisis comportamiento contratación Distrital

Informe 004

Fecha de Corte: 30 de abril de 2023



OFICINA ASESORA DE  
**TRANSPARENCIA Y  
ANTICORRUPCIÓN**



Salvemos Juntos  
a Cartagena



**Para el siguiente análisis se tuvo como referencia los contratos publicados y celebrados por parte de la Alcaldía de Cartagena y Entidades Descentralizadas con fecha de corte abril 30 de 2023 en las diferentes plataformas de contratación (Secop, TVEC y BMC).**

Con respecto a la contratación de la Alcaldía de Cartagena, pudimos observar:

1. 3541 procesos de contratación publicados por un monto de \$362 mil millones, de los cuales se han celebrado 3242 procesos por un total de \$214 mil millones, esto quiere decir que en términos de contratos el 91% de los procesos que publicaron ya fueron celebrados. Adicionalmente, el 59% del monto publicado ha sido celebrado

2. El comportamiento mensual de los procesos celebrados por la Alcaldía Mayor. (ver gráfico 1)

3. Las secretarías / dependencias que más procesos celebraron fueron la Secretaría de Hacienda (413), Secretaría General (300) y DADIS (295)

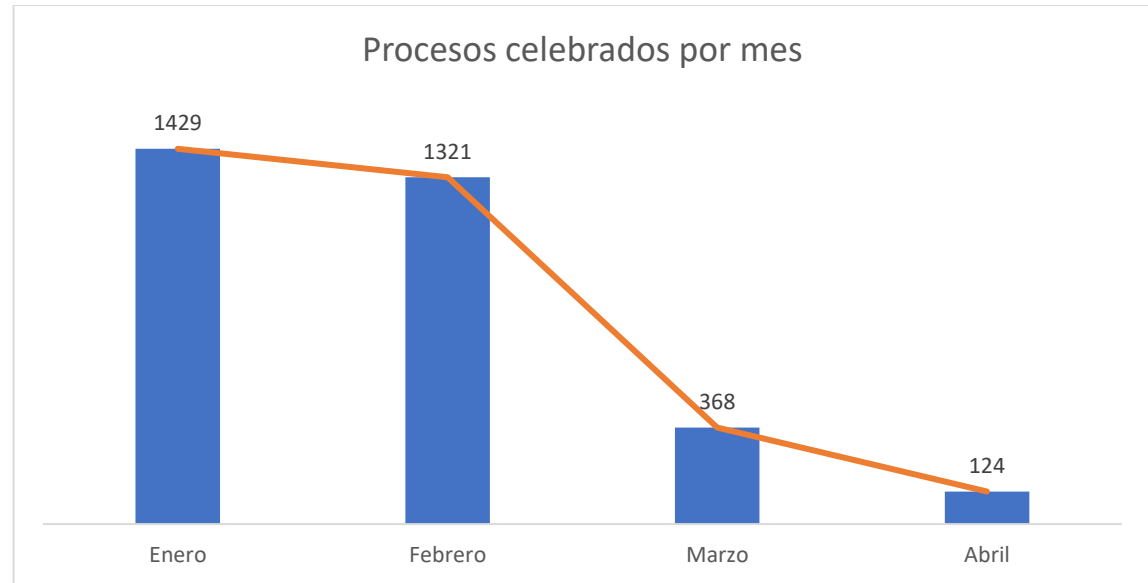


Gráfico 1, ver fuente



Gráfico 2, ver fuente

Otras\*: Gestión del Riesgo, Familias en Acción, Talento Humano, Control Interno, Fondo de Pensiones, Oficina Asesora Informática, Escuela de Gobierno, Oficina Asesora de Comunicación, Despacho del Alcalde, Localidad Industrial y de la Bahía, Localidad de la Virgen y Turística, Valorización, Archivo General, UMATA, Localidad Histórica y del Caribe y Control Disciplinario. **Estas secretarías celebraron menos de 60 contratos cada una.**

Fuente: Elaboración propia en base a los datos suministrados en Secop, TVEC y BMC

4. La modalidad más usada fue la contratación directa con un total de 3202 procesos celebrados, equivalente al 98% del total de procesos celebrados. (ver gráfico 3)

5. El tipo de contrato más usado fue la prestación de servicios con un total de 3157 procesos, equivalente al 97% del total de procesos celebrados. (ver gráfico 4)

Para el caso de las entidades descentralizadas, se hizo el análisis con las siguientes entidades que a fecha de corte celebraron procesos de contratación, estas son: 1) IDER; 2) Escuela Taller; 3) IPCC; 4) MUHCA; 5) E.S.E Hospital Local de Cartagena; 6) Transcaribe; 7) EPA; 8) Distriseguridad; 9) Corvivienda y 10) Corpoturismo

### Modalidades de contratación celebradas

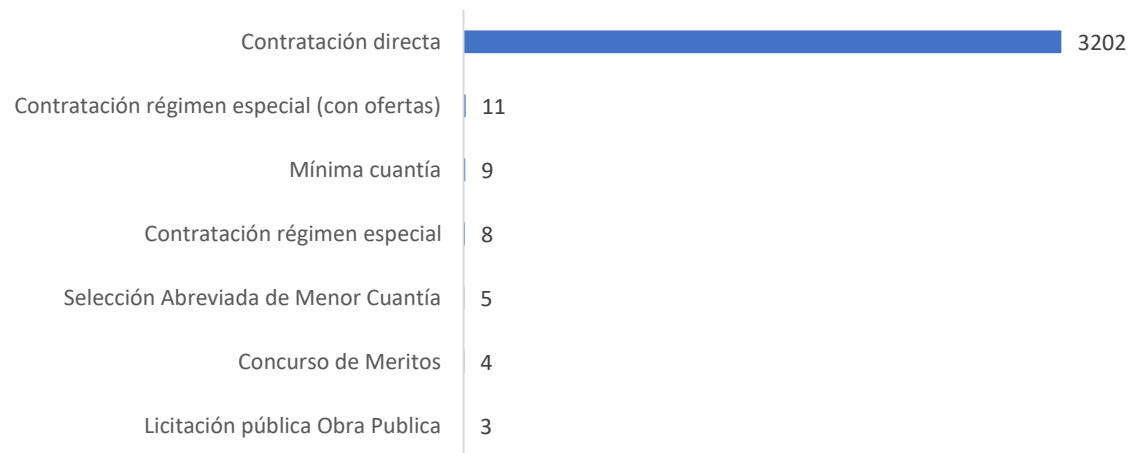


Gráfico 3, ver fuente

### Tipos de procesos celebrados




Gráfico 4, ver fuente

Fuente: Elaboración propia en base a los datos suministrados en Secop, TVEC y BMC

**Con respecto a la contratación de las entidades descentralizadas pudimos observar:**

- 1) 1507 procesos publicados de contratación por un monto total de \$84 mil millones, de los cuales se han celebrado 1371 procesos por un total de \$73 mil millones, esto quiere decir que en términos de contratos el 91% de los procesos que publicaron ya fueron celebrados. Adicionalmente, el 87% del monto publicado ha sido celebrado.
- 2) El comportamiento mensual de los procesos celebrados por las entidades descentralizadas. (ver gráfico 5)
- 3) Las entidades que más procesos celebraron fueron IDER con 354 procesos, EPA con 206 y Corvivienda con 199. (ver gráfico 6)

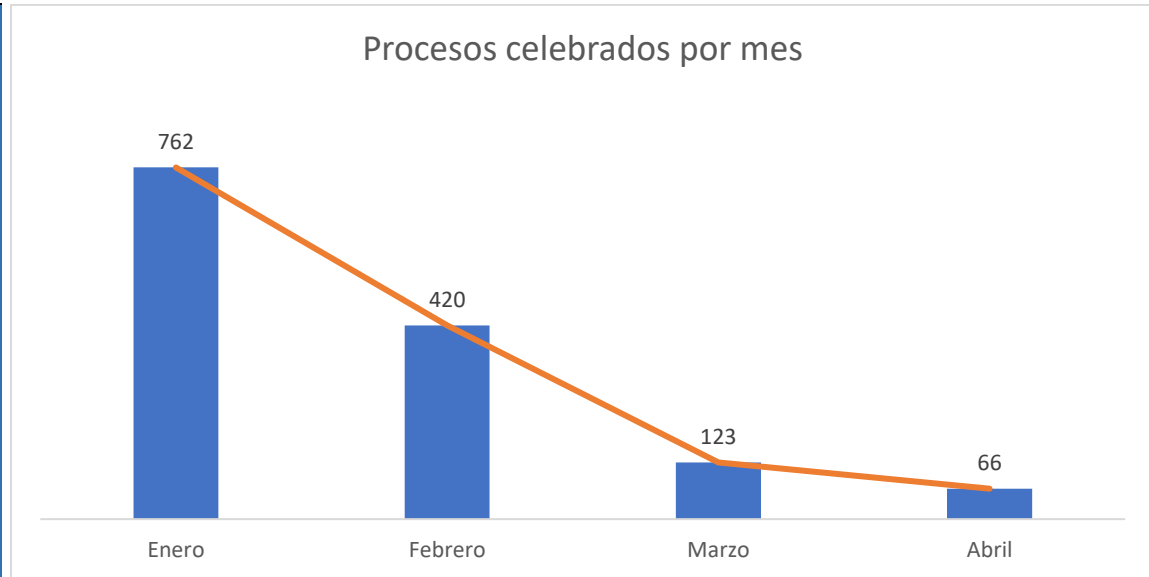


Gráfico 5, ver fuente

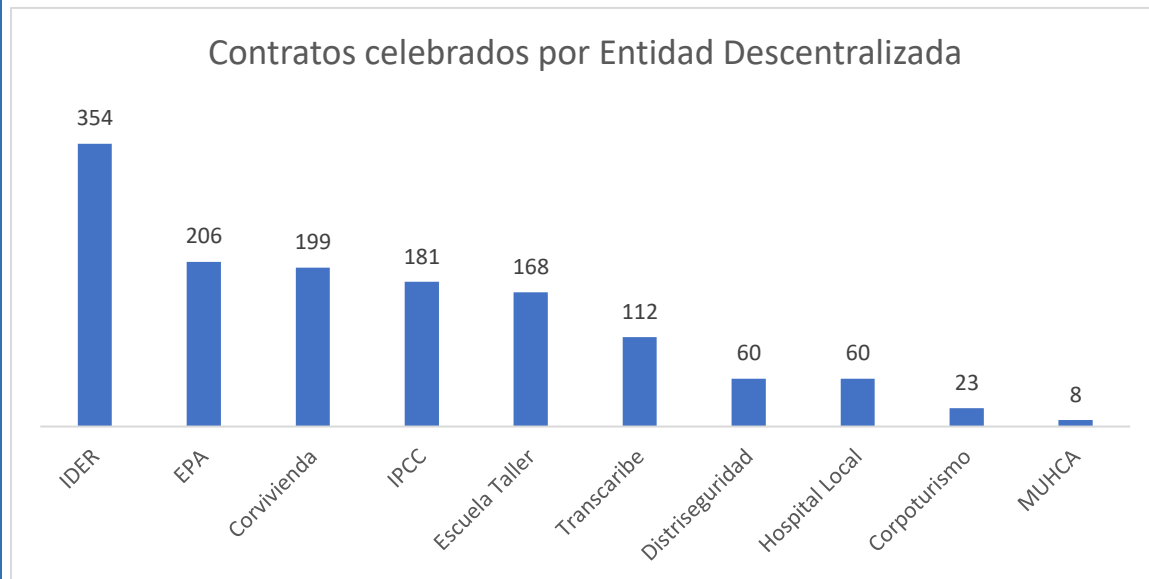


Gráfico 6, ver fuente

Fuente: Elaboración propia en base a los datos suministrados en Secop, TVEC y BMC

- 4) La modalidad de contratación más usada por las entidades descentralizadas fue la contratación directa con 1231 procesos, equivalente al 90% de los procesos celebrados. (ver gráfico 7)
- 5) El tipo de contrato más usados por las entidades descentralizadas fue las prestaciones de servicios con 1250 procesos, equivalente al 91% de los procesos celebrados. (ver gráfico 8)

### Modalidades de contratación celebradas

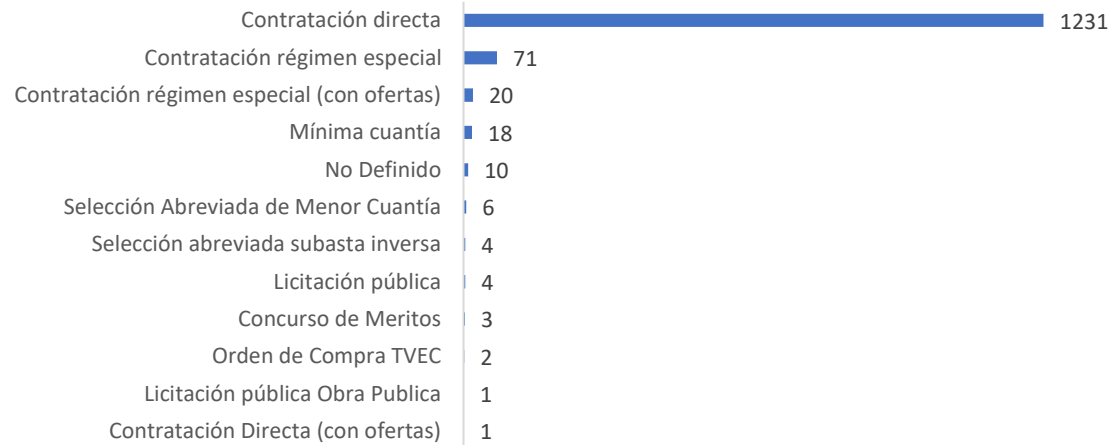


Gráfico 7, ver fuente

### Tipos de procesos celebrados




Gráfico 8, ver fuente

Fuente: Elaboración propia en base a los datos suministrados en Secop, TVEC y BMC