

Análisis comportamiento contratación Distrital

Informe 003

Fecha de Corte: 31 de marzo de 2023



OFICINA ASESORA DE
**TRANSPARENCIA Y
ANTICORRUPCIÓN**



Salvemos Juntos
a Cartagena



Para el siguiente análisis se tuvo como referencia los contratos publicados y celebrados por parte de la Alcaldía de Cartagena y Entidades Descentralizadas con fecha de corte marzo 31 de 2023 en las diferentes plataformas de contratación (Secop, TVEC y BMC).

Con respecto a la contratación de la Alcaldía de Cartagena, pudimos observar:

- 1) 3368 procesos de contratación publicados por un monto de \$238 mil millones, de los cuales se han celebrado 3118 procesos por un total de \$199 mil millones, esto quiere decir que en términos de contratos el 93% de los procesos que publicaron ya fueron celebrados. Adicionalmente, el 84% del monto publicado ha sido celebrado
- 2) El comportamiento mensual de los procesos celebrados por la Alcaldía Mayor. (ver gráfico 1)
- 3) Las secretarías / dependencias que más procesos celebraron fueron la Secretaría de Hacienda (410), Secretaría General (296) y DADIS (293)

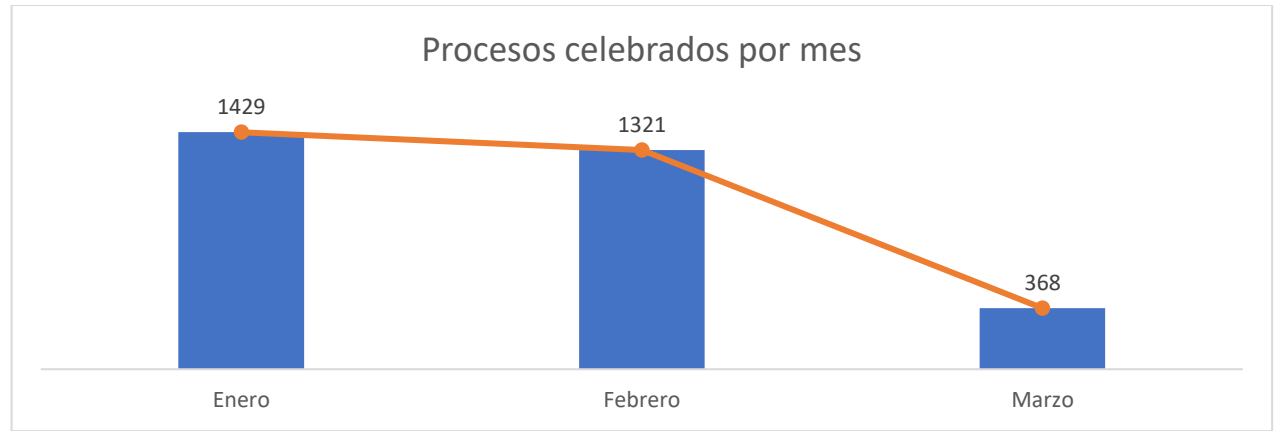


Gráfico 1, ver fuente



Gráfico 2, ver fuente

Otras: Gestión del Riesgo, Familias en Acción, Talento Humano, Control Interno, Fondo de Pensiones, Oficina Asesora Informática, Escuela de Gobierno, Oficina Asesora de Comunicación, Despacho del Alcalde, Localidad Industrial y de la Bahía, Localidad de la Virgen y Turística, Valorización, Archivo General, UMATA, Localidad Histórica y del Caribe y Control Disciplinario. Estas secretarías celebraron menos de 60 contratos cada una.*

Fuente: Elaboración propia en base a los datos suministrados en Secop, TVEC y BMC

4) La modalidad más usada fue la contratación directa con un total de 3090 procesos celebrados, equivalente al 99% del total de procesos celebrados. (ver gráfico 3)

5) El tipo de contrato más usado fue la prestación de servicios con un total de 3059 procesos, equivalente al 98% del total de procesos celebrados. (ver gráfico 4)

Para el caso de las entidades descentralizadas, se hizo el análisis con las siguientes entidades que a fecha de corte celebraron procesos de contratación, estas son: 1) IDER; 2) Escuela Taller; 3) IPCC; 4) MUHCA; 5) E.S.E Hospital Local de Cartagena; 6) Transcribe; 7) EPA; 8) Distriseguridad; 9) Corvivienda y 10) Corpoturismo

Con respecto a la contratación de las entidades descentralizadas pudimos observar:

1) 1373 procesos publicados de contratación por un monto total de \$70 mil millones, de los cuales se han celebrado 1305 procesos por un total de \$62 mil millones, esto quiere decir que en términos de contratos el 95% de los procesos que publicaron ya fueron celebrados. Adicionalmente, el

Modalidades de contratación celebradas

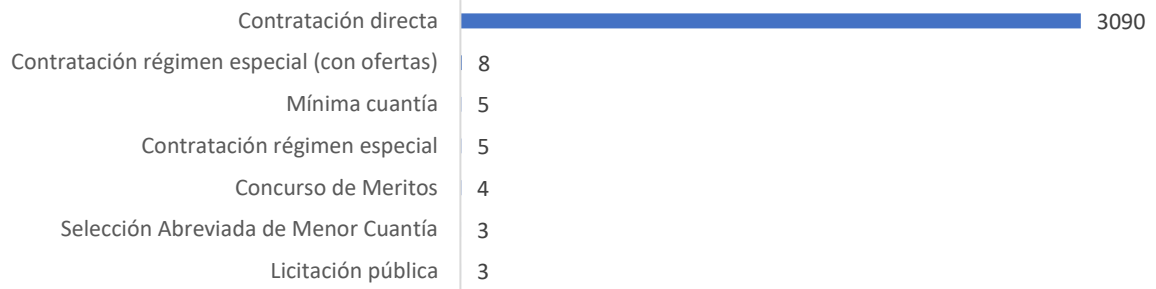


Gráfico 3, ver fuente

Tipos de procesos celebrados



Gráfico 4, ver fuente

Procesos celebrados por mes

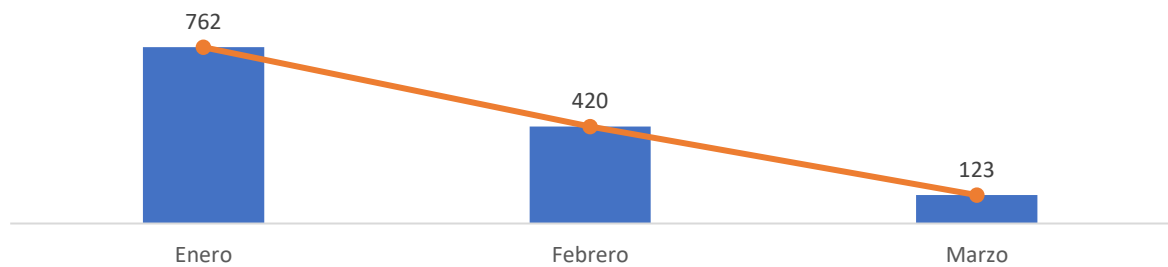


Gráfico 5, ver fuente

Fuente: Elaboración propia en base a los datos suministrados en Secop, TVEC y BMC

89% del monto publicado ha sido celebrado.

- 2) El comportamiento mensual de los procesos celebrados por las entidades descentralizadas. (ver gráfico 5)
- 3) Las entidades que más procesos celebraron fueron IDER con 349 procesos, EPA con 199 y Corvivienda con 198. (ver gráfico 6)
- 4) La modalidad de contratación más usada por las entidades descentralizadas fue la contratación directa con 1192 procesos, equivalente al 91% de los procesos celebrados. (ver gráfico 7)
- 5) El tipo de contrato más usados por las entidades descentralizadas fue las prestaciones de servicios con 1219 procesos, equivalente al 93% de los procesos celebrados. (ver gráfico 8)

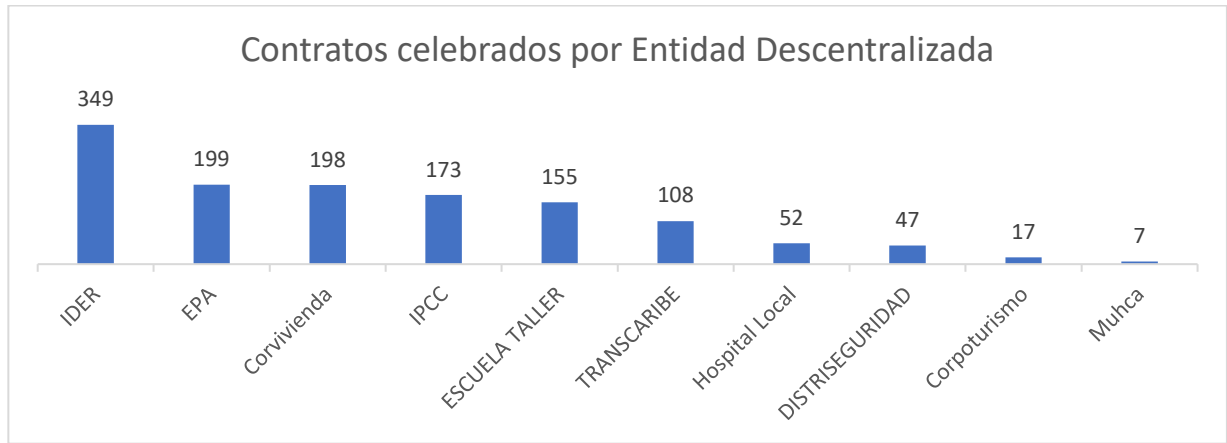


Gráfico 6, ver fuente



Gráfico 7, ver fuente

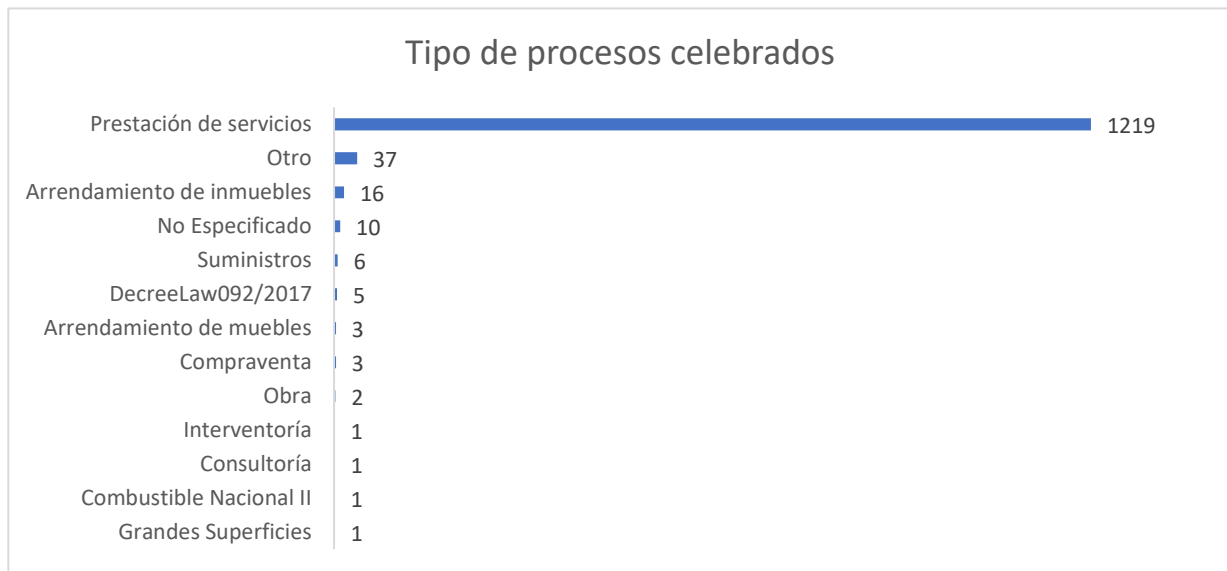


Gráfico 8, ver fuente

Fuente: Elaboración propia en base a los datos suministrados en Secop, TVEC y BMC