

Análisis comportamiento contratación Distrital

Informe 001

Fecha de Corte: 31 de enero de
2023



OFICINA ASESORA DE
**TRANSPARENCIA Y
ANTICORRUPCIÓN**



Para el siguiente análisis se tuvo como referencia los contratos publicados y celebrados por parte de la Alcaldía de Cartagena y Entidades Descentralizadas con fecha de corte enero 31 de 2023 en las diferentes plataformas de contratación (Secop, TVEC y BMC).

Con respecto a la contratación de la alcaldía de Cartagena, pudimos observar:

- 1) 1667 procesos de contratación publicados por un monto de 45 mil millones, de los cuales se han celebrado 1434 procesos por un total de 53 mil millones, esto quiere decir que en términos de contratos el 86% de los procesos que publicaron ya fueron celebrados. Adicionalmente, el 117% del monto publicado ha sido celebrado.
- 2) El comportamiento diario de los procesos celebrados por la Alcaldía Mayor. (ver gráfico 1)
- 3) Las secretarías / dependencias que más procesos celebraron fueron la Secretaría de Hacienda (237), la Secretaría del Interior (131) y la Secretaría General (127). (ver gráfico 2)

Procesos celebrados por días

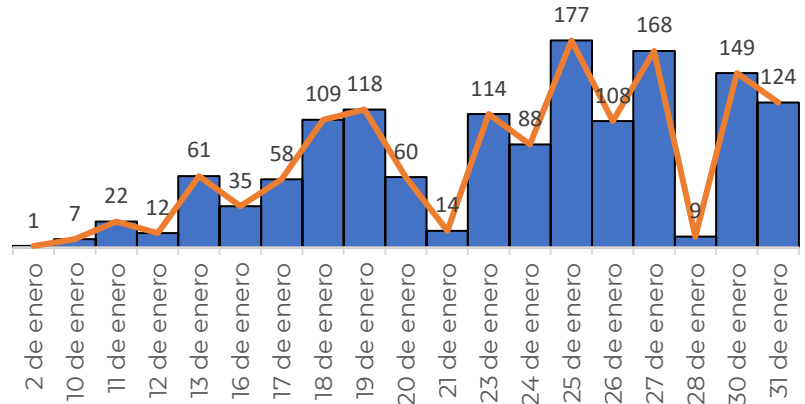


Gráfico 1, ver fuente

Procesos celebrados

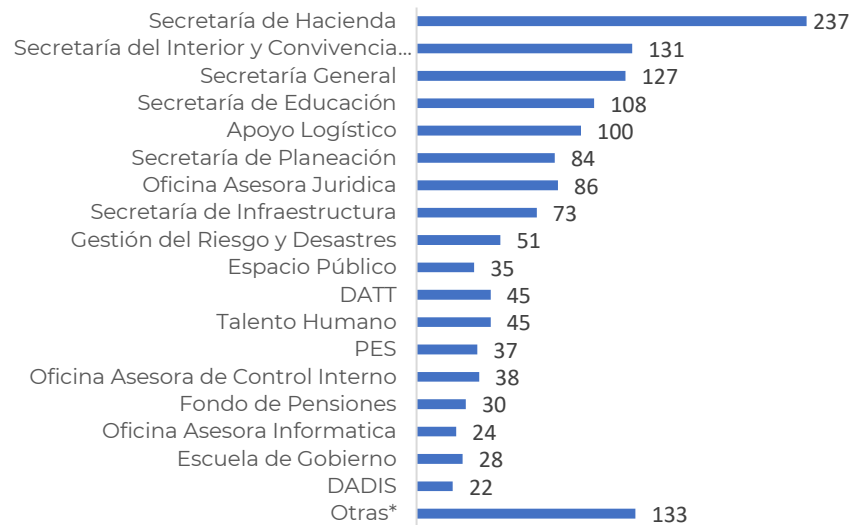


Gráfico 2, ver fuente

Otras*: Localidad Histórica, Industrial y de la Bahía, de la Virgen y turística, Control Disciplinario, UMATA, Archivo General, Familias en Acción, Secretaría de Participación, Despacho del Alcalde y Oficina Asesora de Comunicación y Prensa.

Fuente: Elaboración propia en base a los datos suministrados en Secop, TVEC y BMC

- 4) La modalidad más usada fue la contratación directa con un total de 1430 procesos celebrados, equivalente al 99% del total de procesos celebrados. (ver gráfico 3)
- 5) El tipo de contrato más usado fue la prestación de servicios con un total de 1420 procesos, equivalente al 99% del total de procesos celebrados. (ver gráfico 4)

Para el caso de las entidades descentralizadas, solamente se hizo el análisis con las siguientes entidades que a fecha de corte publicaron información, estas son: 1) EDURBE; 2) IDER; 3) Escuela Taller; 4) IPCC; 5) MUHCA; 6) E.S.E Hospital Local de Cartagena y 7) Transcribe

Con respecto a la contratación de las entidades descentralizadas pudimos observar:

- 1) 670 procesos publicados de contratación publicados por un monto total de 34 mil millones, de los cuales se han celebrado 573 procesos por un total de 24 mil millones, esto quiere decir que en términos de contratos el 86% de los procesos que publicaron ya fueron celebrados. Adicionalmente, el 69% del monto publicado ha sido celebrado.
- 2) El comportamiento diario de los procesos celebrados por las entidades descentralizadas. (ver gráfico 5)

Modalidades de contratación celebradas

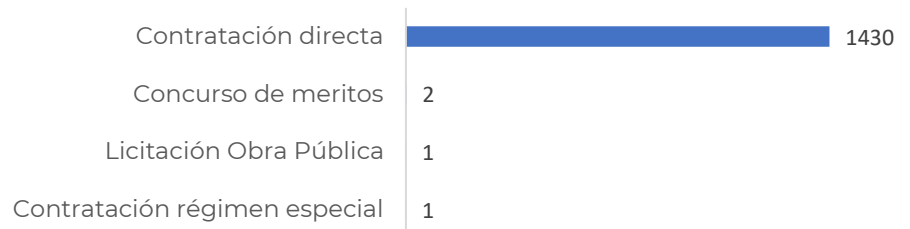


Gráfico 3, ver fuente

Tipos de procesos celebrados

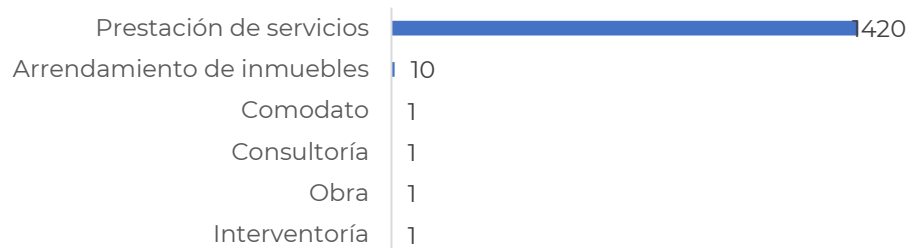


Gráfico 4, ver fuente

Procesos celebrados por días

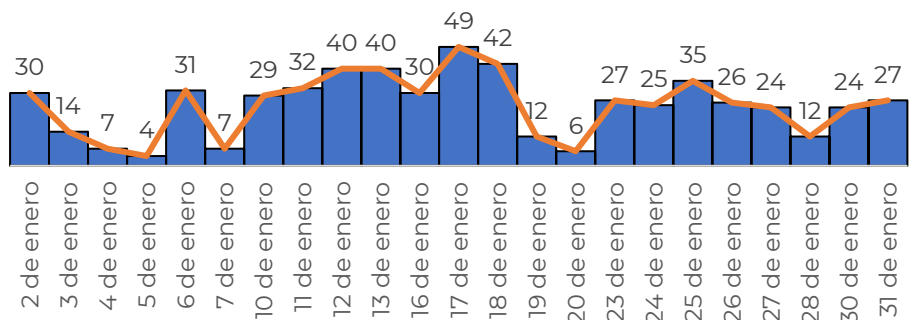


Gráfico 5, ver fuente

Fuente: Elaboración propia en base a los datos suministrados en Secop, TVEC y BMC

- 3) Las entidades que más procesos celebraron fueron IDER con 249 procesos, Escuela Taller con 117 e IPCC 101. (ver gráfico 6)
- 4) La modalidad de contratación mas usada por las entidades descentralizadas fue la contratación directa con 546 procesos, equivalente al 94% de los procesos celebrados. (ver gráfico 7)
- 5) El tipo de contrato más usados por las entidades descentralizadas fue las prestaciones de servicios con 552 procesos, equivalente al 96% de los procesos celebrados. (ver gráfico 8)

Procesos publicados vs celebrados- Entidades descentralizadas

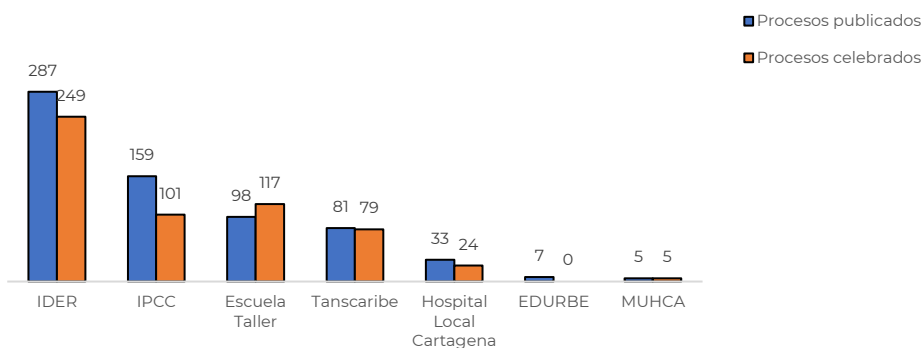


Gráfico 6, ver fuente

Modaliades de contratación celebradas

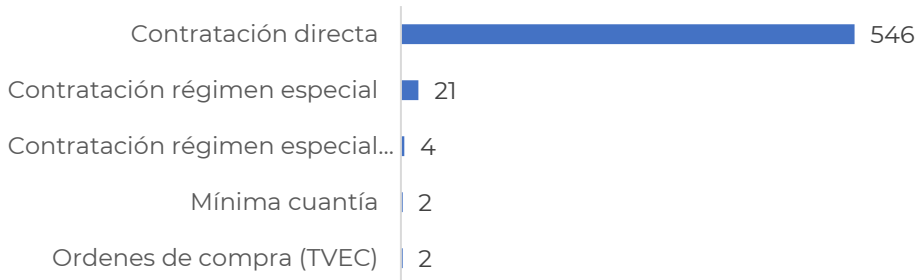


Gráfico 7, ver fuente

Tipo de procesos celebrados

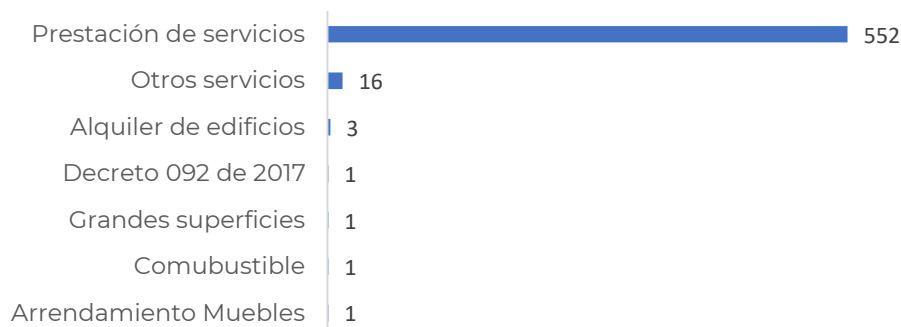


Gráfico 8, ver fuente

Fuente: Elaboración propia en base a los datos suministrados en Secop, TVEC y BMC