




 ALCALDÍA MAYOR DE CARTAGENA DE INDIAS	<b>FORMATO ESTADO DE RESULTADOS</b>			 CERTIFICADO ISO 9001 SC-CER170321	 CERTIFIED MANAGEMENT SYSTEM
	GHACO04 : CONTABILIDAD				
	GESTION DE HACIENDA DISTRITAL				
	<b>Código: GHACO04-F006</b>	<b>Versión: 1.0</b>	<b>Vigencia: 19/11/2015</b>		




**DISTRITO TURISTICO Y CULTURAL DE CARTAGENA DE INDIAS**  
**ESTADO DE RESULTADOS**  
**DE ENERO 1° A MARZO 31 DE 2020**  
 (Cifras en pesos)

Código	Denominación	Período Actual	Período Anterior
		MARZO 31 DE 2020	MARZO 31 DE 2019
	<b>INGRESOS OPERACIONALES</b>	<b>805.472.073.481</b>	<b>737.682.543.685</b>
	<b>4.1 Ingresos Fiscales</b>	<b>539.704.401.324</b>	<b>516.283.318.108</b>
	4.1.05 TRIBUTARIOS	501.360.337.496	474.043.995.785
	4.1.10 CONTRIBUCIONES, TASAS E INGRESOS NO TRIBUTARIOS	38.343.563.828	42.239.322.323
	4.1.15 RENTAS PARAFISCALES	-	-
	4.1.95 DEVOLUCIONES Y DESCUENTOS (DB)	-	-
	<b>4.3 Venta de Servicios</b>	<b>242.799.970</b>	<b>63.780.000</b>
	4.3.60 SERVICIOS DE DOCUMENTACIÓN E IDENTIFICACIÓN	55.560.000	63.780.000
	4.3.90 OTROS SERVICIOS	187.239.970	-
	<b>4.4 Transferencias</b>	<b>265.524.372.187</b>	<b>221.335.445.577</b>
	4.4.08 SISTEMA GENERAL DE PARTICIPACIONES	158.864.396.697	136.038.954.865
	4.4.13 SISTEMA GENERAL DE REGALÍAS	3.585.269.842	4.086.299.298
	4.4.21 SISTEMA GENERAL DE SEGURIDAD SOCIAL EN SALUD	102.746.911.776	79.195.855.797
	4.4.28 OTRAS TRANSFERENCIAS	328.293.872	2.014.335.617

 ALCALDÍA MAYOR DE CARTAGENA DE INDIAS	<b>FORMATO ESTADO DE RESULTADOS</b>			 CERTIFICADO ISO 9001 SC-CER170321	 CERTIFIED MANAGEMENT SYSTEM
	GHACO04 : CONTABILIDAD				
	GESTION DE HACIENDA DISTRITAL				
	<b>Código: GHACO04-F006</b>	<b>Versión: 1.0</b>	<b>Vigencia: 19/11/2015</b>		


**DISTRITO TURISTICO Y CULTURAL DE CARTAGENA DE INDIAS**  
**ESTADO DE RESULTADOS**  
**DE ENERO 1° A MARZO 31 DE 2020**  
 (Cifras en pesos)


Código	Denominación	Periodo Actual	Periodo Anterior
		MARZO 31 DE 2020	MARZO 31 DE 2019
4.7	<b>Operaciones Interinstitucional</b>	-	-
4.7.05	FONDOS RECIBIDOS	-	-
4.7.22	OPERACIONES SIN FLUJO DE EFECTIVO	-	-
	<b>GASTOS OPERACIONALES</b>	<b>316.624.382.605</b>	<b>457.635.427.338</b>
	<b>5.1 De administración</b>	<b>39.065.936.369</b>	<b>46.080.693.482</b>
5.1.01	SUELDOS Y SALARIOS	15.932.609.362	14.475.377.007
5.1.02	CONTRIBUCIONES IMPUTADAS	29.099.711	74.078.063
5.1.03	CONTRIBUCIONES EFECTIVAS	4.563.553.109	3.967.871.296
5.1.04	APORTES SOBRE LA NÓMINA	847.456.911	732.944.129
5.1.07	PRESTACIONES SOCIALES	3.701.313.002	2.668.769.601
5.1.08	GASTOS DE PERSONAL DIVERSOS	785.078.246	1.526.294.248
5.1.11	GENERALES	13.097.271.768	22.634.984.390
5.1.20	IMPUESTOS, CONTRIBUCIONES Y TASAS	-	374.748
5.2.11	GENERALES	109.554.260	-
	<b>5.3 Provisiones, agotamiento, depreciaciones y amortizaciones</b>	<b>46.876.309.970</b>	<b>170.184.320.460</b>
5.3.47	DETERIORO DE CUENTAS POR COBRAR	-	1.828.996.527
5.3.51	DETERIORO DE PROPIEDADES, PLANTA Y EQUIPO	-	-
5.3.60	DEPRECIACIÓN DE PROPIEDADES, PLANTA Y EQUIPO	171.337.681	4.495.566.504
5.3.64	DEPRECIACIÓN DE BIENES DE USO PÚBLICO	-	6.597.835.785
5.3.66	AMORTIZACIÓN DE ACTIVOS INTANGIBLES	7.491.100	32.642.705
5.3.68	PROVISIÓN LITIGIOS Y DEMANDAS	46.697.481.189	157.229.278.939


 ALCALDÍA MAYOR DE CARTAGENA DE INDIAS	<b>FORMATO ESTADO DE RESULTADOS</b>			 CERTIFICADO ISO 9001 SC-CER170321	 CERTIFIED MANAGEMENT SYSTEM
	GHACO04 : CONTABILIDAD				
	GESTION DE HACIENDA DISTRITAL				
	<b>Código:</b> GHACO04-F006	<b>Versión:</b> 1.0	<b>Vigencia:</b> 19/11/2015		

**DISTRITO TURISTICO Y CULTURAL DE CARTAGENA DE INDIAS**  
**ESTADO DE RESULTADOS**  
**DE ENERO 1° A MARZO 31 DE 2020**  
 (Cifras en pesos)

Código	Denominación	Período Actual	Período Anterior
		MARZO 31 DE 2020	MARZO 31 DE 2019
<b>5.4</b>	<b>Transferencias</b>	<b>8.414.917.173</b>	<b>14.521.774.090</b>
5.4.08	SISTEMA GENERAL DE PARTICIPACIONES	-	-
5.4.23	OTRAS TRANSFERENCIAS	8.414.917.173	14.521.774.090
5.4.24	SUBVENCIONES	-	-
<b>5.5</b>	<b>Gastos Social</b>	<b>222.267.219.093</b>	<b>226.848.639.306</b>
5.5.01	EDUCACIÓN	30.091.943.634	7.584.861.496
5.5.02	SALUD	171.231.177.270	143.538.133.949
5.5.03	AGUA POTABLE Y SANEAMIENTO BÁSICO	19.812.338.173	64.800.311.944
5.5.04	VIVIENDA	-	-
5.5.06	CULTURA	-	-
5.5.07	DESARROLLO COMUNITARIO Y BIENESTAR SOCIAL	228.560.016	3.587.882.694
5.5.08	MEDIO AMBIENTE	-	-
5.5.50	SUBSIDIOS ASIGNADOS	902.700.000	7.337.449.223
	<b>EXCEDENTE (DÉFICIT) OPERACIONAL</b>	<b>488.847.190.876</b>	<b>280.047.116.347</b>

 ALCALDIA MAYOR DE CARTAGENA DE INDIAS	<b>FORMATO ESTADO DE RESULTADOS</b>		
	<b>GHACO04 : CONTABILIDAD</b>		
	<b>GESTION DE HACIENDA DISTRITAL</b>		
	<b>Código: GHACO04-F006</b>	<b>Versión: 1.0</b>	<b>Vigencia: 19/11/2015</b>

  
 CERTIFICADO  
 ISO 9001

  
 CERTIFIED  
 MANAGEMENT SYSTEM

**DISTRITO TURISTICO Y CULTURAL DE CARTAGENA DE INDIAS**  
**ESTADO DE RESULTADOS**  
**DE ENERO 1° A MARZO 31 DE 2020**  
 (Cifras en pesos)

Código	Denominación	Período Actual	Período Anterior
		MARZO 31 DE 2020	MARZO 31 DE 2019
<b>4.8</b>	<b>Otros Ingresos</b>	<b>11.139.094.343</b>	<b>8.182.509.661</b>
4.8.02	FINANCIEROS	3.394.055.380	3.408.733.815
4.8.08	INGRESOS DIVERSOS	7.745.038.963	4.773.775.846
4.8.09	ACUERDOS DE CONCESIÓN	-	-
4.8.30	REVERSIÓN DE LAS PÉRDIDAS POR DETERIORO DE VALOR	-	-
<b>5.8</b>	<b>OTROS GASTOS</b>	<b>1.822.208.266</b>	<b>4.205.136.638</b>
5.8.02	COMISIONES	8.364.981	2.947.840
5.8.04	FINANCIEROS	1.813.842.478	3.962.900.866
5.8.03	AJUSTE POR DIFERENCIA EN CAMBIO	-	-
5.8.90	GASTOS DIVERSOS	807	832
5.8.93	DEVOLUCIONES Y DESCUENTOS INGRESOS FISCALES	-	-
5.8.97	COSTOS Y GASTOS POR DISTRIBUIR	-	239.287.100
<b>EXCEDENTE (DÉFICIT) DEL EJERCICIO</b>		<b>498.164.076.953</b>	<b>284.024.489.370</b>


---

 FIRMA DEL CONTADOR  
 NOMBRE: NOVER DE JESUS ESPINOSA PEÑARANDA  
 TP. # 94443-T


---

 FIRMA DEL REPRESENTANTE LEGAL  
 NOMBRE: WILLIAM DAU CHAMATT  
 ALCALDE MAYOR DE CARTAGENA