





 <b>ALCALDÍA MAYOR DE CARTAGENA DE INDIAS</b>	<b>FORMATO ESTADO DE RESULTADOS</b>			  <b>CERTIFICADO ISO 9001 SC-CER176321</b>
	GHACO04 : CONTABILIDAD			
	GESTION DE HACIENDA DISTRITAL			
	Código: GHACO04-F006	Versión: 1.0	Vigencia: 19/11/2015	




**DISTRITO TURISTICO Y CULTURAL DE CARTAGENA DE INDIAS**  
**ESTADO DE RESULTADOS**  
**DE ENERO 1° A ABRIL DE 2021**  
 (Cifras en pesos)

Código	Denominación	Periodo Actual	Periodo Anterior
		ABRIL DE 2021	ABRIL DE 2020
	<b>INGRESOS OPERACIONALES</b>	<b>897.411.839.253</b>	<b>1.106.240.524.012</b>
	<b>4.1 Ingresos Fiscales</b>	<b>542.558.889.860</b>	<b>578.068.165.508</b>
	4.1.05 TRIBUTARIOS	546.501.710.913	530.946.159.846
	4.1.10 CONTRIBUCIONES, TASAS E INGRESOS NO TRIBUTARIOS	36.963.958.959	46.692.050.084
	4.1.15 RENTAS PARAFISCALES	-	429.955.578
	4.1.95 DEVOLUCIONES Y DESCUENTOS (DB)	(40.906.780.012)	-
	<b>4.3 Venta de Servicios</b>	<b>302.334.403</b>	<b>497.370.801</b>
	4.3.30 SERVICIOS DE TRANSPORTE	-	-
	4.3.60 SERVICIOS DE DOCUMENTACIÓN E IDENTIFICACIÓN	83.440.000	78.260.000
	4.3.90 OTROS SERVICIOS	218.894.403	419.110.801
	<b>4.4 Transferencias</b>	<b>354.550.614.990</b>	<b>527.674.987.703</b>
	4.4.08 SISTEMA GENERAL DE PARTICIPACIONES	216.615.276.207	313.784.673.100
	4.4.13 SISTEMA GENERAL DE REGALÍAS	3.528.824.529	17.415.023.028
	4.4.21 SISTEMA GENERAL DE SEGURIDAD SOCIAL EN SALUD	131.674.211.911	192.391.862.480
	4.4.28 OTRAS TRANSFERENCIAS	2.732.302.343	4.083.429.095

 <b>ALCALDÍA MAYOR DE CARTAGENA DE INDIAS</b>	<b>FORMATO ESTADO DE RESULTADOS</b>			  <b>SC-CER176321</b>	
	GHACO04 : CONTABILIDAD				
	GESTION DE HACIENDA DISTRITAL				
	Código: GHACO04-F006	Versión: 1.0	Vigencia: 19/11/2015		

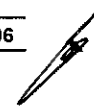
**DISTRITO TURISTICO Y CULTURAL DE CARTAGENA DE INDIAS**  
**ESTADO DE RESULTADOS**  
**DE ENERO 1° A ABRIL DE 2021**  
 (Cifras en pesos)




Código	Denominación		Periodo Actual	Periodo Anterior
			ABRIL DE 2021	ABRIL DE 2020
<b>4.7 Operaciones Interinstitucional</b>		<b>NOTA 28.1</b>	-	-
4.7.05 FONDOS RECIBIDOS			-	-
4.7.22 OPERACIONES SIN FLUJO DE EFECTIVO			-	-
	<b>GASTOS OPERACIONALES</b>		<b>489.032.439.302</b>	<b>584.202.009.806</b>
<b>5.1 De administración</b>		<b>NOTA 29.1</b>	<b>54.776.070.796</b>	<b>82.776.468.436</b>
5.1.01 SUELDOS Y SALARIOS			21.680.335.824	28.347.595.811
5.1.02 CONTRIBUCIONES IMPUTADAS			64.335.303	63.476.761
5.1.03 CONTRIBUCIONES EFECTIVAS			5.719.272.575	7.614.766.084
5.1.04 APORTES SOBRE LA NÓMINA			1.013.534.400	1.439.727.011
5.1.07 PRESTACIONES SOCIALES			2.902.676.341	5.503.414.960
5.1.08 GASTOS DE PERSONAL DIVERSOS			1.651.218.560	4.229.203.815
5.1.11 GENERALES			20.937.033.026	35.468.729.734
5.1.20 IMPUESTOS, CONTRIBUCIONES Y TASAS			807.664.767	-
5.2.11 GENERALES			-	109.554.260
<b>5.3 Provisiones, agotamiento, depreciaciones y amortizaciones</b>		<b>NOTA 29.2</b>	<b>10.945.791.206</b>	<b>467.929.088</b>
5.3.46 DETERIORO DE INVERSIONES			-	-
5.3.47 DETERIORO DE CUENTAS POR COBRAR			1.457.577	-
5.3.51 DETERIORO DE PROPIEDADES, PLANTA Y EQUIPO			-	-
5.3.60 DEPRECIACIÓN DE PROPIEDADES, PLANTA Y EQUIPO			4.433.688.377	407.463.235
5.3.64 DEPRECIACIÓN DE BIENES DE USO PÚBLICO			417.913.451	-
5.3.66 AMORTIZACIÓN DE ACTIVOS INTANGIBLES			8.021.857	60.465.853
5.3.68 PROVISIÓN LITIGIOS Y DEMANDAS			6.084.709.944	-

 <b>ALCALDÍA MAYOR DE CARTAGENA DE INDIAS</b>	<b>FORMATO ESTADO DE RESULTADOS</b>			  <b>CERTIFICADO ISO 9001 SC-CER17/0321</b>
	GHACO04 : CONTABILIDAD			
	GESTION DE HACIENDA DISTRITAL			
	Código: GHACO04-F006	Versión: 1.0	Vigencia: 19/11/2015	

**DISTRITO TURISTICO Y CULTURAL DE CARTAGENA DE INDIAS**  
**ESTADO DE RESULTADOS**  
**DE ENERO 1° A ABRIL DE 2021**  
 (Cifras en pesos)


Código	Denominación		Periodo Actual	Periodo Anterior
			ABRIL DE 2021	ABRIL DE 2020
<b>5.4 Transferencias</b>		<b>NOTA 29.3</b>	<b>61.848.634.424</b>	<b>20.879.982.181</b>
5.4.08 SISTEMA GENERAL DE PARTICIPACIONES			-	-
5.4.23 OTRAS TRANSFERENCIAS			52.830.879.656	20.879.982.181
5.4.24 SUBVENCIONES			9.017.754.768	-
<b>5.5 Gastos Social</b>		<b>NOTA 29.4</b>	<b>361.461.942.876</b>	<b>480.077.630.101</b>
5.5.01 EDUCACIÓN			135.543.777.511	100.447.097.335
5.5.02 SALUD			221.714.243.978	331.472.407.758
5.5.03 AGUA POTABLE Y SANEAMIENTO BÁSICO			-	19.812.838.173
5.5.04 VIVIENDA			-	-
5.5.06 CULTURA			-	-
5.5.07 DESARROLLO COMUNITARIO Y BIENESTAR SOCIAL			3.035.175.939	9.442.120.167
5.5.08 MEDIO AMBIENTE			125.000.000	-
5.5.50 SUBSIDIOS ASIGNADOS			1.043.745.448	18.903.166.868
<b>EXCEDENTE (DÉFICIT) OPERACIONAL</b>			<b>408.379.399.951</b>	<b>522.038.514.206</b>



 <b>ALCALDÍA MAYOR DE CARTAGENA DE INDIAS</b>	<b>FORMATO ESTADO DE RESULTADOS</b>			  <b>CERTIFICADO ISO 9001 SC-CERT/0321</b>
	GHACO04 : CONTABILIDAD			
	GESTION DE HACIENDA DISTRITAL			
	Código: GHACO04-F006	Versión: 1.0	Vigencia: 19/11/2015	


**DISTRITO TURISTICO Y CULTURAL DE CARTAGENA DE INDIAS**  
**ESTADO DE RESULTADOS**  
**DE ENERO 1° A ABRIL DE 2021**  
 (Cifras en pesos)

Código	Denominación		Periodo Actual	Periodo Anterior
			ABRIL DE 2021	ABRIL DE 2020
<b>4.8 Otros Ingresos</b>		<b>NOTA 28.2</b>	<b>18.350.900.649</b>	<b>17.323.142.909</b>
4.8.02 FINANCIEROS			2.623.403.566	9.480.088.496
4.8.08 INGRESOS DIVERSOS			15.727.497.083	7.843.054.413
4.8.30 REVERSIÓN DE LAS PÉRDIDAS POR DETERIORO DE VALOR			-	-
<b>5.8 OTROS GASTOS</b>		<b>NOTA 29.7</b>	<b>461.992.979</b>	<b>5.215.329.293</b>
5.8.02 COMISIONES			440.490.995	20.229.604
5.8.04 FINANCIEROS			21.500.880	5.095.789.401
5.8.03 AJUSTE POR DIFERENCIA EN CAMBIO			-	-
5.8.90 GASTOS DIVERSOS			1.104	42.962
5.8.93 DEVOLUCIONES Y DESCUENTOS INGRESOS FISCALES			-	-
5.8.97 COSTOS Y GASTOS POR DISTRIBUIR			-	99.267.326
<b>EXCEDENTE (DÉFICIT) DEL EJERCICIO</b>			<b>426.268.307.621</b>	<b>534.146.327.822</b>


---

**FIRMA DEL REPRESENTANTE LEGAL**  
**NOMBRE: WILLIAM DAU CHAMATT**  
**ALCALDE MAYOR DE CARTAGENA**


---

**FIRMA DEL CONTADOR**  
**NOMBRE: EUDES SOLER SANABRIA**  
**TP. # 96880-T**